



# RENCANA KERJA TAHUN 2020

**DINAS PERINDUSTRIAN DAN PERDAGANGAN  
PROVINSI KALIMANTAN BARAT**

**2019**

## KATA PENGANTAR

Puji syukur kita panjatkan kehadirat Tuhan Yang Maha Kuasa karena dengan berkat dan rahmat-Nya dapat diselesaikan penyusunan Rencana Kerja (RENJA) Dinas Perindustrian dan Perdagangan Provinsi Kalimantan Barat Tahun 2020 dimana Penyusunan Rencana Kerja Dinas Perindustrian dan Perdagangan Tahun 2020 mengacu pada RKPD Provinsi Kalimantan Barat Tahun 2020, Rencana Strategis Dinas Perindustrian dan Perdagangan 2018–2023, serta hasil evaluasi pelaksanaan program dan kegiatan periode sebelumnya.

Matriks Rencana Kerja Tahun 2020 disusun berdasarkan aloksi anggaran yang telah ditetapkan berdasarkan Surat Gubernur Kalimantan Barat Nomor 050/508.1/PPEP-BAPPEDA tanggal 15 Februari 2019 hal Pagu Indikatif Renja PD Tahun 2020, serta ditambah dengan kegiatan yang diusulkan adanya penambahan pagu anggaran pada Dinas dan UPT di lingkungan Dinas Perindustrian dan Perdagangan Provinsi Kalbar. Target kinerja yang tercantum pada Rencana Kerja ini disusun dengan memperhatikan ketersediaan anggaran yang ditetapkan pada pagu indikatif sehingga terdapat perbedaan target kinerja antara Rencana Strategis 2018-2023 Dinas Perindustrian dan Perdagangan Provinsi Kalbar dan Rencana Kerja Dinas Perindustrian dan Perdagangan Tahun 2020.

Semoga Rencana Kerja Dinas Perindustrian dan Perdagangan Tahun 2020 dapat menjadi acuan dalam pelaksanaan program dan kegiatan yang akan Dinas Perindustrian dan Perdagangan Provinsi Kalimantan Barat pada Tahun 2020 serta dapat mencapai hasil yang baik dalam pengembangan industri dan perdagangan Kalimantan Barat yang kedepannya dapat diperbaiki kembali apabila terdapat kekeliruan dalam penyusunannya.

Pontianak, Juli 2019

Plt. KEPALA DINAS PERINDUSTRIAN DAN PERDAGANGAN  
PROVINSI KALIMANTAN BARAT,



**Ir. Hj. YENNY SUSILAWATI**  
Pembina Tk. I  
NIP. 19640601 199103 2 001

# DAFTAR ISI

KATA PENGANTAR.....	i
DAFTAR ISI .....	ii
DAFTAR Gambar .....	iii
DAFTAR Tabel .....	iii
BAB I PENDAHULUAN .....	1
1.1 Latar Belakang.....	1
1.2 Landasan Hukum .....	2
1.3 Maksud dan Tujuan.....	3
1.3.1 Maksud .....	3
1.3.2 Tujuan .....	3
1.4 Sistematika Dokumen Renja.....	4
BAB 2 Evaluasi Pelaksanaan Renja Tahun Lalu .....	5
II.1 Evaluasi Pelaksanaan Renja Tahun Lalu dan Capaian Renstra Perangkat Daerah .....	5
A.1. SASARAN STRATEGIS 1 (SS 1).....	15
A.2 SASARAN STRATEGIS 2 (SS 2 ).....	16
A.3 SASARAN STRATEGIS 3 (SS 3) .....	18
II.2 Analisis Kinerja Pelayanan Perangkat Daerah.....	23
II.3 Isu-Isu Penting Penyelenggaraan Tugas dan Fungsi Perangkat DAerah.....	23
II.4 Review Terhadap Rancangan Awal RKPD .....	28
II.5 Penelaahan Usulan Program dan Kegiatan Masyarakat.....	84
BAB 3 TUJUAN DAN SASARAN PERANGKAT DAERAH.....	85
III.1 Telaahan terhadap Kebijakan Nasional.....	85
III.2 Tujuan dan sasaran Renja Perangkat Daerah .....	86
III.3 Program dan Kegiatan .....	88
Bab 4 RENCANA KERJA DAN PENDANAAN PERANGKAT DAERAH.....	91
Bab 5 PENUTUP .....	93
LAMPIRAN	
• RENCANA KERJA DINAS PERINDUSTRIAN DAN PERDAGANGAN PROVINSI KALIMANTAN BARAT BESERTA UPT TAHUN ANGGARAN 2020	

## DAFTAR GAMBAR

Gambar 1 Perkembangan Neraca Perdagangan Kalbar 2011-2018.....	9
Gambar 2 Perkembangan Inflasi Kalbar 2013-2018.....	10
Gambar 3 Perkembangan Harga Dunia Karet dan CPO .....	13
Gambar 4 Perkembangan Laju Pertumbuhan Sektor Industri 2012-2018 .....	14
Gambar 5 Perkembangan Inflasi Bahan Makanan.....	17
Gambar 6 Komposisi Kontribusi Ekspor KALBAR 2018 .....	19
Gambar 7 Komposisi Kontribusi Impor KALBAR 2018.....	21
Gambar 8. Komposisi Ekspor Kalbar Tahun 2018 .....	24
Gambar 9. Struktur Komponen Penggunaan dalam PDRB Kalbar Tahun 2018.....	26

## DAFTAR TABEL

Tabel 1. Capaian Target IKU Pemprov Kalbar TAHUN 2018 .....	8
Tabel 2. Capaian Kerja Sasaran Strategis 1.....	15
Tabel 3. Capaian Kinerja Sasaran Strategis 2 .....	16
Tabel 4. Capaian Kinerja Sasaran Strategis 3 .....	18
Tabel 5. TARGET DAN Capaian Target (REALISASI) IKU DINAS PERINDUSTRIAN DAN PERDAGANGANprov Kalbar TAHUN 2016– 2017 .....	22
Tabel 6. Perbandingan Rancangan Awal RKPD dan Renja Tahun 2020.....	29
Tabel 7. Isu Strategis Dinas Perindustrian dan Perdagangan .....	87
Tabel 8. RINGKASAN PROGRAM DAN PAGU INDIKATIF TAHUN 2020 DILINGKUNGDinas Perindustrian dan PerdaganganProvinsi Kalbar (URUSAN PERINDUSTRIAN) .....	89
Tabel 9. RINGKASAN PROGRAM DAN PAGU INDIKATIF TAHUN 2019 DILINGKUNGDINAS PERINDUSTRIAN DAN PERDAGANGANPROVINSI KALBAR (URUSAN PERDAGANGAN) .....	90
Tabel 10. RINGKASAN PROGRAM RUTIN, PAGU INDIKATIF DAN USULAN TAMBAHAN APBD 2020DINAS PERINDUSTRIAN DAN PERDAGANGANPROVINSI KALBAR.....	90
Tabel 11. Rencana Target Kinerja Tahun 2020 .....	91

# BAB I PENDAHULUAN

## 1.1 LATAR BELAKANG

Rencana Kerja Perangkat Daerah yang selanjutnya disingkat Renja Perangkat Daerah adalah dokumen perencanaan Perangkat Daerah untuk periode 1 (satu) tahun yang memuat program, kegiatan, lokasi, dan kelompok sasaran yang disertai indikator kinerja dan pendanaan sesuai dengan tugas dan fungsi setiap Perangkat Daerah, yang disusun berpedoman kepada Renstra Perangkat Daerah dan RKPD di mana sistematisa penyusunannya disusun berdasarkan Permendagri No. 86 Tahun 2017.

Penyusunan Rencana Kerja Dinas Perindustrian dan Perdagangan Provinsi Kalimantan Barat dilaksanakan melalui tahap persiapan; penyusunan rancangan awal; penyusunan rancangan; pelaksanaan forum Perangkat Daerah/lintas Perangkat Daerah; perumusan rancangan akhir; dan penetapan.

Rencana Kerja (Renja) Tahun 2020 merupakan dokumen perencanaan tahunan sebagai penjabaran dari Rencana Strategis (Renstra) Dinas Perindustrian dan Perdagangan Provinsi Kalimantan Barat Tahun 2018-2023 dan mengacu pada Rencana Kerja Pemerintah Daerah Provinsi Kalimantan Barat Tahun 2020 serta Pembangunan Jangka Menengah (RPJMD) Prov. Kalbar 2018-2023 yang telah ditetapkan dengan mengkomodir visi dan misi Kepala Daerah terpilih.

Dalam proses penyusunan Renja ini telah disesuaikan dengan **perubahan nomenkelatur Dinas Perindag Prov. Kalbar yang telah ditetapkan pada Tahun 2018**, hasil rapat-rapat kerja atau koordinasi yang diselenggarakan oleh Kementerian Perindustrian RI dan Kementerian Perdagangan RI, serta Rapat Kerja Industri dan Perdagangan se-Kalimantan Barat tahun 2019 (Forum OPD Penyusunan Renja Dinas Perindustrian dan Perdagangan Provinsi Kalbar tahun 2020) yang melibatkan instansi dan stakeholder terkait di Provinsi dan Kabupaten/Kota. Oleh karena itu, penyusunan Renja ini memperhatikan hasil kinerja program/kegiatan yang telah dicapai pada tahun sebelumnya, isu-isu strategis, mempertimbangkan sinergi antar sektor pembangunan, koordinasi antar OPD baik ditingkat Provinsi maupun Kabupaten/Kota serta instansi terkait lainnya.

## **I.2 LANDASAN HUKUM**

Dasar Hukum Penyusunan Renja 2020 antara lain :

1. Undang-Undang Nomor 25 Tahun 1956 tentang Pembentukan Daerah-Daerah Otonom Provinsi Kalimantan Barat, Kalimantan Selatan dan Kalimantan Timur (Lembaran Negara Republik Indonesia Tahun 1956 Nomor 65, Tambahan Lembaran Negara Republik Indonesia Nomor 1106);
2. Undang – undang Nomor 25 Tahun 2004 tentang Sistem Perencanaan Pembangunan Nasional (Lembaran Negara republik Indonesia Tahun 2014 nomor 104, Tambahan Lemabaran Negara RI nomor 1106);
3. Undang-Undang Nomor 23 Tahun 2014 tentang Pemerintahan Daerah sebagaimana telah diubah beberapa kali dan terakhir dengan Undang- Undang Nomor 9 Tahun 2015 tentang perubahan Kedua atas Undang- Undang Nomor 23 Tahun 2014 tentang Pemerintahan Daerah (Lembara Negara Republik Indonesia Tahun 2015 Nomor 58, Tambahan Lembaran Negara Indonesia Nomor 5671);
4. Peraturan Pemerintah Nomor 19 Tahun 2010 tentang Tata Cara Pelaksanaan Tugas dan Wewenang serta Kedudukan Keuangan Gubernur Sebagai Wakil Pemerintah di Wilayah Provinsi sebagaimana telah diubah dengan Peraturan Pemerintahan Nomer 23 Tahun 2011 tentang perubahan atas Peraturan Pemerintah Nomer 19 Tahun 2010 tentang Tata Cara Pelaksanaan Tugas dan Wewenang serta Kedudukan Keuangan Gubernur sebagai Wakil Pemerintah di Wilayah Provinsi Kalimantan Barat (Lembaran Negara Republik Indonesia Tahun 2011 Nomor 44, (Lembaran Negara Republik Indonesia Tahun 2011 Nomor 44, Tambahan Lembaran Negara Republik Indonesia Nomor 5209);
5. Peraturan Menteri Dalam Negeri Republik Indonesia Nomor 86 Tahun 2017 Tentang Tata Cara Perencanaan, Pengendalian dan Evaluasi Pembangunan Daerah, Tata Cara Evaluasi Rancangan Peraturan Daerah Tentang Rencana Pembangunan Jangka Panjang Daerah dan Rencana Pembangunan Jangka Menengah Daerah, serta Tata Cara Perubahan Rencana Pembangunan Jangka Panjang Daerah, Rencana Pembangunan Jangka Menengah Daerah, dan RencanaKerja Pemerintah Daerah;
6. Peraturan Daerah Nomor 10 Tahun 2008 tentang Susunan Organisasi Perangkat Daerah Provinsi Kalimantan Barat sebagaimana telah diubah beberapakali dan berakhir dengan Peraturan Daerah Nomor 9 Tahun 2014 tentang Perubahan atas

Peraturan Daerah Nomer 10 Tahun 2008 tentang Susunan Organisasi Perangkat Daerah Provinsi Kalimantan Barat (Lembaran Daerah Provinsi Kalimantan Barat Tahun 2014 Nomor 9, Tambahan Lembaran Daerah Provinsi Kalimantan Barat Nomer 7);

7. Peraturan Daerah Provinsi Kalimantan Barat Nomor 8 Tahun 2016 Tanggal 28 September 2016, tentang Pembentukan dan Susunan Perangkat Daerah Provinsi Kalimantan Barat;
8. Peraturan Gubernur Nomor 72 Tahun 2018 tentang Kedudukan, Susunan Organisasi, Tugas dan Fungsi Serta Tata Kerja Dinas Perindustrian dan Perdagangan Provinsi Kalimantan Barat (Berita Daerah Provinsi Kalimantan Barat Tahun 2018 Nomor 72);

### **I.3 MAKSUD DAN TUJUAN**

#### **I.3.1 MAKSUD**

- a. Pedoman dan dasar penyusunan Kegiatan Tahun 2020.
- b. Acuan dalam rangka pelaksanaan kegiatan Tahun 2020.

#### **I.3.2 TUJUAN**

- a. Penjabaran atas Rencana Strategis Perencanaan Pembangunan yang telah dituangkan dalam RPJMD Provinsi Kalimantan Barat Tahun 2019-2023, Rencana Kerja Pemerintah Daerah (RKPD) Pemerintah Provinsi Kalimantan Barat Tahun 2020, dan Rencana Strategis (Renstra) Dinas Perindustrian dan Perdagangan Tahun 2019-2023, dalam bentuk program, kegiatan dan anggaran indikatif.
- b. Menyelaraskan program kerja Dinas Perindustrian dan Perdagangan Provinsi Kalimantan Barat Tahun 2020 dengan program nasional di bidang perindustrian dan perdagangan, program kabupaten/kota, isu – isu strategis, usulan – usulan pada forum Musrenbang yang dilakukan secara berjenjang, serta saran masukan dari berbagai pemangku kepentingan di bidang perindustrian dan perdagangan.

## **I.4 SISTEMATIKA DOKUMEN RENJA**

Dokumen Renja 2020 disusun dengan sistematika penulisan sebagai berikut:

### **Bab I. Pendahuluan**

- I.1 Latar Belakang
- I.2 Landasan Hukum
- I.3 Maksud dan Tujuan

### **Bab II. Evaluasi Pelaksanaan Renja Tahun Lalu**

- II.1 Evaluasi Pelaksanaan Renja Tahun Lalu dan Capaian Renstra Perangkat Daerah
- II.2 Analisis Kinerja Pelayanan Perangkat Daerah
- II.3 Isu-Isu Penting Penyelenggaraan Tugas dan Fungsi Perangkat Daerah
- II.4 Review Terhadap Rancangan Awal RKPD
- II.5 Penelahan Usulan Program dan Kegiatan Masyarakat

### **Bab III. Tujuan dan Sasaran Renja**

- III.1 Telahaan terhadap Kebijakan Nasional
- III.2 Tujuan dan sasaran Renja Perangkat Daerah
- III.4. Program dan Kegiatan

### **Bab IV. Rencana Program dan Kegiatan**

### **Bab V. Penutup**



# BAB 2 EVALUASI PELAKSANAAN RENJA TAHUN LALU

## II.1 EVALUASI PELAKSANAAN RENJA TAHUN LALU DAN CAPAIAN RENSTRA PERANGKAT DAERAH

Dinas Perindustrian dan Perdagangan Provinsi Kalbar sebagai bagian dari Pemerintah Daerah Provinsi Kalimantan Barat tentunya melandasi perencanaan strategisnya dalam kerangka Rencana Strategis Pemda Kalimantan Barat yang dikenal dengan Rencana Pembangunan Jangka Menengah Daerah (RPJMD). Dalam RPJMD Kalimantan Barat tahun 2013-2018

*Misi 8 : Memperluas lapangan kerja dan usaha dengan berbasis ekonomi kerakyatan, melalui pemberdayaan potensi dan kekuatan ekonomi lokal, terutama pengusaha kecil, menengah dan koperasi, dengan membuka akses ke sumber modal, teknologi dan pasar untuk meningkatkan daya saing, serta menggali, mengembangkan dan melestarikan nilai-nilai seni tradisional guna melestarikan sekaligus mempertahankan ketahanan budaya.*

**Tujuan : 5.** Meningkatkan daya saing daerah. **Sasaran :** Meningkatkan ketahanan neraca perdagangan yang didukung efisiensi perdagangan dalam negeri. **Strategi :** Meningkatkan ekspor, mengendalikan impor dan meningkatkan efisiensi perdagangan dalam negeri. **Arah kebijakan :** Meningkatkan diversifikasi komoditi dan tujuan pasar ekspor didukung peningkatan efisiensi sistem distribusi dan pengembangan perdagangan dalam negeri, serta akses fasilitasi standarisasi produk lokal dan pengamanan perdagangan

**Tujuan : 6.** Memanfaatkan sumberdaya lokal sebagai sumberdaya ekonomi **Sasaran :** Meningkatkan nilai tambah sumberdaya lokal **Strategi :** Revitalisasi Industri melalui peluang hilirisasi Komoditi Utama daerah dan penguatan struktur Industri Daerah **Arah Kebijakan :** Mendorong tumbuh dan berkembangnya industri yang mengolah komoditi utama daerah, industri peralatan dan mesin yang mendukung pengembangan sektor primer dan IKM unggulan Provinsi

Strategi kebijakan pembangunan ekonomi bertujuan meningkatkan kesejahteraan masyarakat dan mendorong investasi untuk mengelola serta memanfaatkan sumberdaya lokal dengan tetap memperhatikan prinsip-prinsip pengelolaan lingkungan yang lestari. Hal tersebut diharapkan dapat menciptakan lapangan kerja baru sehingga pendapatan masyarakat akan meningkat. Keadaan tersebut akan mewujudkan pertumbuhan ekonomi yang berkelanjutan sehingga tercipta peningkatan kesejahteraan masyarakat. Ada dua strategi utama kebijakan pembangunan ekonomi yaitu Strategi Kebijakan

Pengelolaan Sumberdaya Alam (Pertanian, Peternakan, Perkebunan, Kehutanan, Pertambangan dan energi, Kelautan dan Perikanan) dan Strategi Kebijakan Pengembangan Ekonomi Masyarakat (Koperasi & UMKM, Perdagangan, Perindustrian, dan Pariwisata/Ekonomi Kreatif).

Selanjutnya strategi pengembangan urusan industri lebih diarahkan pada revitalisasi industri melalui peluang hilirisasi komoditi utama daerah dan penguatan struktur Industri daerah yang berkelanjutan. Inti dari strategi ini adalah penumbuh kembangan industri pengolahan komoditi utama/unggulan daerah; yang didukung penguatan peranan industri kecil dan menengah; dan pengembangan industri peralatan & mesin serta alat angkut yang mendukung pengembangan pertanian, perkebunan, pertambangan dan perikanan, melalui penciptaan iklim usaha yang kondusif, keterkaitan dalam mata rantai pertambahan nilai, serta fasilitasi bagi usaha industri untuk tumbuh dan berkembang berbasis kawasan, kompetensi inti daerah, kreatifitas intelektual dan kelestarian lingkungan. Strategi pengembangan Industri daerah tersebut melalui arah kebijakan pengembangan urusan industri daerah yaitu :

- a) Pengembangan subsistem industri hilir yang terintegrasi dengan berbasis pada industri pengolahan hasil perkebunan, pertanian dan perikanan serta pertambangan yang berdaya saing;
- b) Penumbuhkembangan industri kecil dan menengah unggulan Provinsi berbasis sumberdaya lokal melalui pendekatan *One Village One Product* (OVOP), kompetensi inti daerah dan kreatifitas intelektual serta nilai luhur masyarakat Kalimantan Barat;
- c) Menumbuhkembangan industri peralatan, mesin dan alat angkut yang mendukung pengembangan pertanian, perkebunan, perikanan, dan pertambangan.

Sedangkan strategi pengembangan urusan perdagangan diarahkan pada meningkatkan ekspor, mengendalikan impor didukung peningkatan efisiensi perdagangan dalam negeri dan pengamanan perdagangan daerah. Inti dari strategi ini adalah mengupayakan perluasan jenis komoditi dan tujuan pasar ekspor yang berkualitas; ditunjang pengawasan atas barang-barang impor yang beredar dipasar; upaya-upaya menjaga stabilitas stok bahan pokok dan strategis masyarakat; fasilitasi penyediaan sarana perdagangan dan akses pasar bagi produk daerah; dan pengamanan pasar lokal melalui gerakan pemakaian produk lokal dan perlindungan konsumen. Strategi Pengembangan urusan Perdagangan tersebut dilakukan melalui Kebijakan pengembangan urusan perdagangan yang diarahkan untuk :

- a) Pengamanan ketersediaan serta kelancaran distribusi bahan pokok dan strategis masyarakat, didukung dengan perluasan dan penguatan jaringan distribusi, penyebaran informasi perdagangan/bisnis, peningkatan sarana dan prasarana perdagangan hingga di kawasan perbatasan, pedalaman dan pulau-pulau dalam wilayah Kalimantan Barat;
- b) Menciptakan iklim usaha yang kondusif bagi perdagangan luar negeri di daerah hingga ke daerah perbatasan melalui intensitas koordinasi antar *stakeholder* dan kerjasama regional ekonomi, serta fasilitasi peningkatan daya saing produk ekspor melalui sertifikasi dan pengujian mutu produk;
- c) Memfasilitasi pelaku usaha dalam memasarkan produk daerah melalui upaya-upaya promosi dan misi dagang untuk meningkatkan ekspor daerah;
- d) Peningkatan perlindungan konsumen dan pengamanan perdagangan daerah, terutama dengan semakin banyak beredarnya barang-barang produksi dari luar Kalbar termasuk eks-impor. Masyarakat Kalimantan Barat diharapkan dapat menjadi konsumen yang cerdas, tidak konsumtif dan paham atas hak-haknya sekaligus lebih menghargai produk lokal, sehingga menjadi instrument yang kuat dalam upaya pengembangan ekonomi lokal dan dalam menghadapi deras masuknya produk-produk luar di era pasar bebas ini.

Pelaksanaan Program dan Kegiatan Tahun 2018 umumnya menunjukkan kinerja yang memuaskan baik pada Indikator Kinerja Daerah (IKD) yang diemban oleh Dinas Perindag Prov. Kalbar maupun dengan capaian target Indikator Kinerja Utama (IKU) yang tertuang dalam Perjanjian Kinerja Dinas Perindag Prov. Kalbar Tahun 2018. Dengan rerata capaian indikator sebesar **78,43%** untuk capaian IKD, dan juga sebesar **142,85%** untuk capaian IKU menandakan adanya permasalahan baik internal maupun eksternal yang masih perlu segera untuk diselesaikan dimana hal tersebut **bukan hanya menjadi tanggung jawab Dinas Perindag saja**, namun dibutuhkan upaya dari berbagai pihak dalam rangka meningkatkan kinerja industri dan perdagangan Kalbar.

Capaian indikator tersebut masih mengacu pada Perubahan RPJMD Prov. Kalbar serta Perubahan Renstra Dinas Perindag Prov. Kalbar 2013-2018, sedangkan pada Tahun 2019 indikator yang digunakan sesuai dengan Rancangan RPJMD Prov. Kalbar 2019-2023 serta Rancangan Rencana Strategis Dinas Perindag Prov. Kalbar 2019-2023 dengan mengakomodir visi dan misi Kepala Daerah Terpilih. Pada Tahun 2019 juga merupakan tahun awal menerapkan perubahan nomenkelatur baru yang telah ditetapkan pada

tanggal 12 Desember 2018 berdasarkan Peraturan Gubernur Kalimantan Barat nomor 72 Tahun 2018 tentang Kedudukan, Susunan Organisasi, Tugas dan Fungsi, Serta Tata dinas Perindustrian dan Perdagangan Provinsi Kalimantan Barat. Selanjutnya juga terdapat reviu atas Indikator OPD yang telah dilaksanakan oleh Biro Organisasi sebelumnya, sehingga terjadi perubahan yang sangat signifikan pada IKU Dinas Perindag Prov. Kalbar Tahun 2018 dimana pada tahun tersebut hanya menggunakan 4 (empat) indikator yang telah dituangkan dalam Perjanjian Kinerja yang telah ditandatangani bersama Gubernur Terpilih.

Evaluasi Pelaksanaan Renja Tahun 2018 akan dilihat pada pencapaian indikator dan analisisnya baik pada IKD maupun IKU Dinas Perindag Prov. Kalbar. Capaian kinerja terhadap IKD Pemprov Kalbar TA 2018 adalah sebagai berikut:

TABEL 1. CAPAIAN TARGET IKU PEMPROV KALBAR TAHUN 2018

SASARAN	INDIKATOR KINERJA SASARAN PEMBANGUNAN DAERAH	SATUAN	TARGET	REALIASI	%
1	2	3	4	5	6
Meningkatnya Neraca Perdagangan yang Didukung Efisiensi Perdagangan Dalam Negeri	Nilai Transaksi Perdagangan	Juta US\$	1.850	1470,03	79,46
	Neraca Perdagangan	Juta US\$	450	543,89	120,86
	Angka Inflasi	%	4,5	3,99	112,78
	Nilai Ekspor	Juta US\$	2.220,32	1006,96	45,35
Meningkatnya Nilai Tambah Sumber Daya	Jumlah Unit Usaha Industri (Skala Besar, Menengah, dan Kecil)	Unit Usaha	250	261	111,60
	Laju Pertumbuhan Industri Kalbar	%	5	2,75	55
<b>Rarata Capaian Indikator</b>					<b>78,43</b>

Sumber : BPS Kalbar, 2019 (diolah)

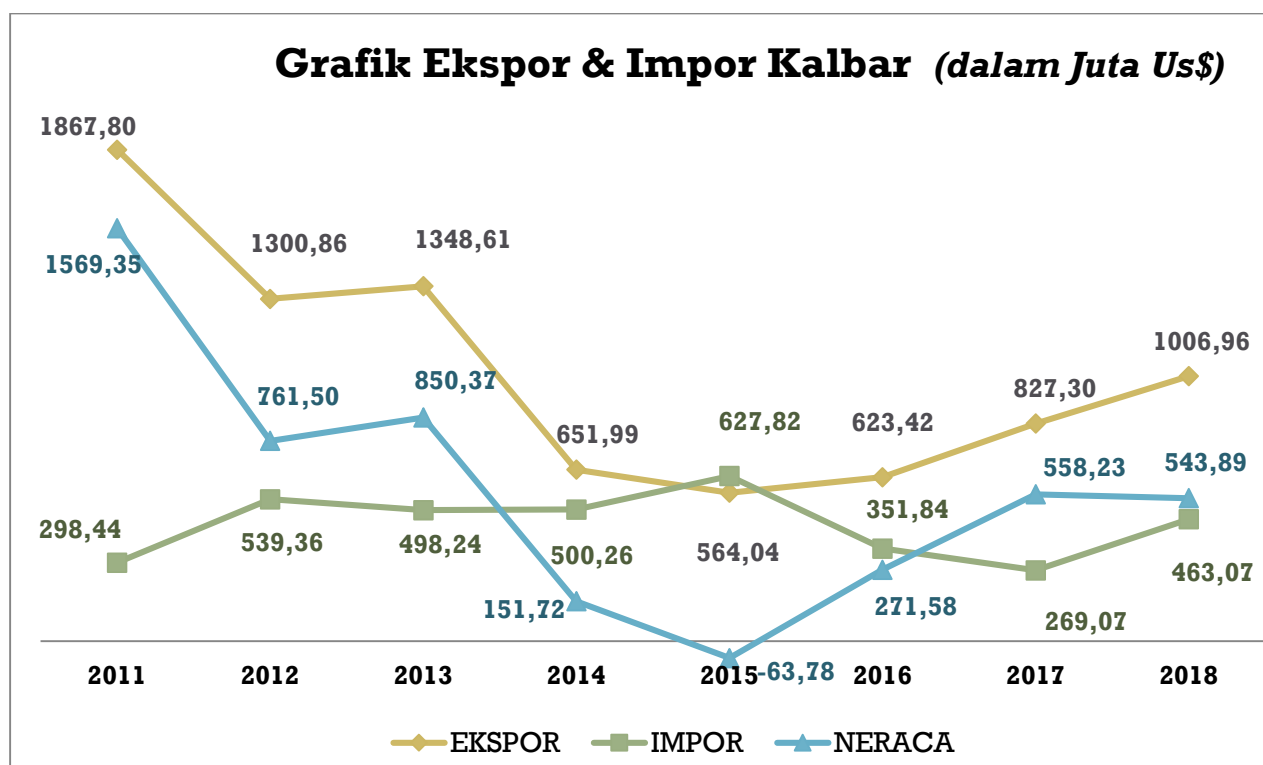
Dalam Pencapaian Indikator Kinerja Daerah, terdapat 3 (tiga) indikator yang tidak mencapai target. Terdapat berbagai permasalahan baik *internal* maupun *eksternal* yang masih perlu segera diselesaikan dimana hal tersebut

bukan hanya menjadi tanggung jawab Dinas Perindag saja, namun dibutuhkan upaya dari berbagai pihak dalam rangka meningkatkan kinerja industri dan perdagangan Kalbar. Selanjutnya pencapaian target Kinerja Pembangunan Daerah dijelaskan sebagai berikut :

- **Nilai Transaksi Perdagangan; Neraca Perdagangan; dan Nilai Ekspor.**

Indikator tersebut juga merupakan Indikator Kinerja Utama Dinas Perindag Prov. Kalbar. Namun target yang telah ditetapkan sangatlah berbeda terutama pada target Ekspor daerah dimana target pada Dokumen RPJMD Kalbar sebesar US\$ 2.220,32 Juta. Hal tersebut dirasa sangat sulit terwujud dengan banyaknya permasalahan yang ada saat ini. Sebagai perbandingan dalam kurun waktu 10 (sepuluh) tahun terakhir, ekspor tertinggi Kalbar terjadi pada tahun 2011 dengan nilai sebesar US\$ 1.867,8 Juta.

GAMBAR 1 PERKEMBANGAN NERACA PERDAGANGAN KALBAR 2011-2018



Sumber : BPS Kalbar, 2019. (data diolah)

Berdasarkan grafik diatas, terlihat jelas terdapat penurunan nilai ekspor terutama pada tahun 2014 dimana penurunan kinerja ekspor daerah apabila dibandingkan tahun 2013 mencapai - US\$ 696,62Juta(-51,65%). Hal tersebut merupakan dampak dari diberlakukannya pelarangan ekspor bahan tambang

mentah berdasarkan Peraturan Menteri (Permen) Energi dan Sumber Daya Mineral (ESDM) No 7 Tahun 2012 tentang Peningkatan Nilai Tambah Mineral Melalui Kegiatan Pengolahan dan Pemurnian Mineral.

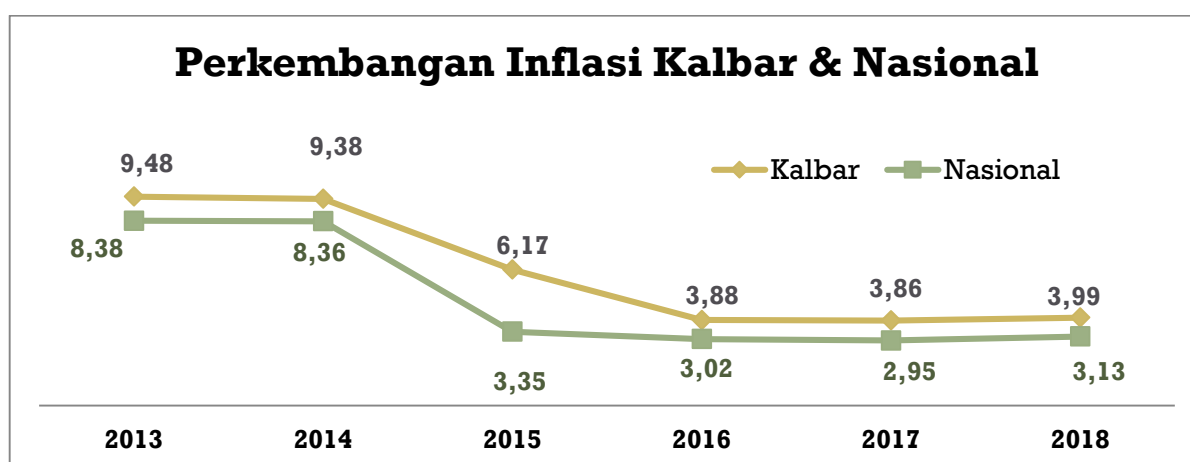
Selain hal tersebut, penurunan signifikan terjadi pada golongan barang Karet dan Barang dari Karet (HS40) dimana pada tahun 2011 kontribusi golongan barang tersebut terhadap ekspor Kalbar mencapai US\$ 965,56 Juta. Kondisi tersebut sangat berbeda jauh apabila dibandingkan dengan kontribusi pada saat ini dimana hanya mencapai US\$ 51,19 Juta atau merosot hingga - **US\$ 914,37 Juta (-94,7%)**.

Namun trend yang dimulai pada tahun 2015 hingga 2018 menunjukkan bahwa terdapat peningkatan kinerja ekspor secara bertahap. Masuknya investasi pengolahan sumber daya mineral pada tahun-tahun sebelumnya menyebabkan adanya peningkatan terhadap golongan barang Bahan Kimia Anorganik (HS28) dimana kondisi pada tahun 2015 berkontribusi sebesar US\$ 9,64 juta, meningkat sangat signifikan menjadi US\$ 430,19 juta. Hal tersebut merupakan kabar baik dan perlu ditingkatkan sehingga ekspor Kalbar kedepannya tidak mengandalkan pada ekspor bahan baku saja.

- **Angka Inflasi,**

Secara umum, nilai inflasi Kalbar menunjukkan perbaikan yang cukup signifikan apabila dibandingkan pada tahun-tahun sebelumnya. Namun yang perlu digaris bawahi bahwa inflasi Kalbar selalu berada diatas inflasi nasional. Hal tersebut menandakan Kalbar merupakan salah satu penyumbang inflasi yang besar dalam pencapaian Inflasi Nasional pada Tahun 2018. Hal tersebut perlu menjadi perhatian khusus agar kedepannya pencapaian inflasi kalbar dapat lebih baik dibandingkan pada Tahun 2018.

GAMBAR 2 PERKEMBANGAN INFLASI KALBAR 2013-2018



Sumber : BPS Kalbar 2019. (data diolah)

Pencapaian angka inflasi pada tahun 2018 cukup jauh dari target yang telah ditetapkan sebesar 4,5%. Dengan capaian kinerja sebesar 112,78% membuktikan bahwa pengendalian inflasi pada tahun 2018 dapat dinyatakan berhasil. Hal tersebut tidak lepas dari kerjasama seluruh pihak baik pusat dan daerah dalam rangka pengendalian inflasi daerah.

Terkendalnya inflasi juga ditengarai merupakan dampak dari tidak adanya kenaikan tarif listrik sepanjang 2018. Sementara itu, terjadinya beberapa kali kenaikan harga Bahan Bakar Minyak (BBM) non subsidi relatif memberikan dampak terhadap inflasi, namun terbatas. Di sisi lain, tekanan harga pada kelompok bahan makanan di Kalimantan Barat cukup tinggi, terutama pada awal tahun dan pertengahan tahun seiring dengan meningkatnya permintaan masyarakat terkait HBKN dan liburan sekolah. Relatif tingginya tekanan harga pada kelompok bahan makanan ini menahan penurunan harga lebih jauh lagi di Kalimantan Barat pada tahun 2018

- **Jumlah Unit Usaha Industri (Skala Besar, Menengah, dan Kecil),**

Pada tahun 2018, Pencapaian indikator tersebut menunjukkan hasil yang cukup memuaskan dengan capaian sebanyak 261 Unit usaha atau mencapai 104,40% dari target yang telah ditetapkan. Pencapaian tersebut dilihat dari jumlah unit usaha yang tumbuh dan berkembang pasca dilatih dan dibina oleh Dinas Perindag Prov. Kalbar baik melalui dana APBD maupun APBN yang telah diterima. Selain melalui pelatihan, juga terdapat kegiatan bimbingan pasca pelatihan serta pelayanan desain kemasan kepada unit usaha yang dibina.

Pencapaian kinerja tersebut diukur melalui kegiatan-kegiatan yang telah dilaksanakan pada tahun 2018 antara lain :

1. Kegiatan Pelatihan Teknis Pengembangan Desain Kemasan Produk yang dilaksanakan di Pontianak pada tanggal 26 s.d 29 Maret 2018 dengan jumlah peserta sebanyak 20 Unit Usaha.
2. Kegiatan Pelatihan Teknis Pengembangan Aneka Produk Berbasis Hasil Pertanian dan Agro yang dilaksanakan di Pontianak pada tanggal 13 s.d 15 November 2018 dengan jumlah peserta sebanyak 20 Unit Usaha.
3. Kegiatan Pelatihan Teknis Manajemen Mutu Produk Olahan Pangan yang dilaksanakan di Pontianak pada tanggal 25 s.d 26 Oktober 2018 dengan jumlah peserta sebanyak 20 Unit Usaha.
4. Kegiatan Pelatihan Kewirausahaan Model CEFE yang dilaksanakan di Pontianak pada tanggal 9 April s.d 5 Mei 2018 dengan jumlah peserta sebanyak 24 Unit Usaha.

5. Kegiatan Pelatihan Hak Kekayaan Intelektual (HKI) bagi pelaku industri yang dilaksanakan di Pontianak pada tanggal 26 s.d 27 September 2018 dengan jumlah peserta sebanyak 20 Unit Usaha.
6. Kegiatan Bimbingan Pasca Pelatihan yang dilaksanakan selama 1 (satu) tahun anggaran kepada Unit Usaha yang telah dilatih dengan realisasi kinerja sebanyak 27 Unit Usaha.
7. Kegiatan Pelayanan Desain Merek dan Kemasan yang dilaksanakan selama 1 (satu) tahun anggaran dengan realisasi sebanyak 30 Unit Usaha.
8. Bimbingan Teknis Gula Merah Berbasis Aren dilaksanakan di Sekadau pada tanggal 25 s.d 28 September 2018 dengan jumlah peserta sebanyak 20 Unit Usaha.
9. Bimbingan Teknis Desain Motif Tenun dilaksanakan di Ketapang pada tanggal 17 s.d 20 Desember 2018 dengan jumlah peserta sebanyak 20 Unit Usaha.
10. Bimbingan Teknis Pengembangan Produk Kerajinan Anyaman Pandan dilaksanakan di Kayong Utara pada tanggal 14 s.d 17 November 2018 dengan jumlah peserta sebanyak 20 Unit Usaha.
11. Bimbingan Teknis Pengembangan Produk Kerajinan Rotan dan Bambu dilaksanakan di Sambas pada tanggal 23 s.d 26 Oktober 2018 dengan jumlah peserta sebanyak 20 Unit Usaha.
12. Pelatihan Perbengkelan dilaksanakan di Landak pada tanggal 18 s.d 20 Juli 2018 dengan jumlah peserta sebanyak 20 Unit Usaha.

- **Laju Pertumbuhan Industri Kalbar,**

Laju Pertumbuhan Industri Kalbar Tahun 2018 belum menunjukkan nilai yang memuaskan dengan laju pertumbuhan sebesar 2,75%. Faktor yang menyebabkan lambannya laju pertumbuhan industri pada tahun 2018 yaitu melemahnya harga karet dan CPO internasional serta nilai tukar rupiah yang semakin rendah sepanjang tahun 2018.



GAMBAR 3 PERKEMBANGAN HARGA DUNIA KARET DAN CPO

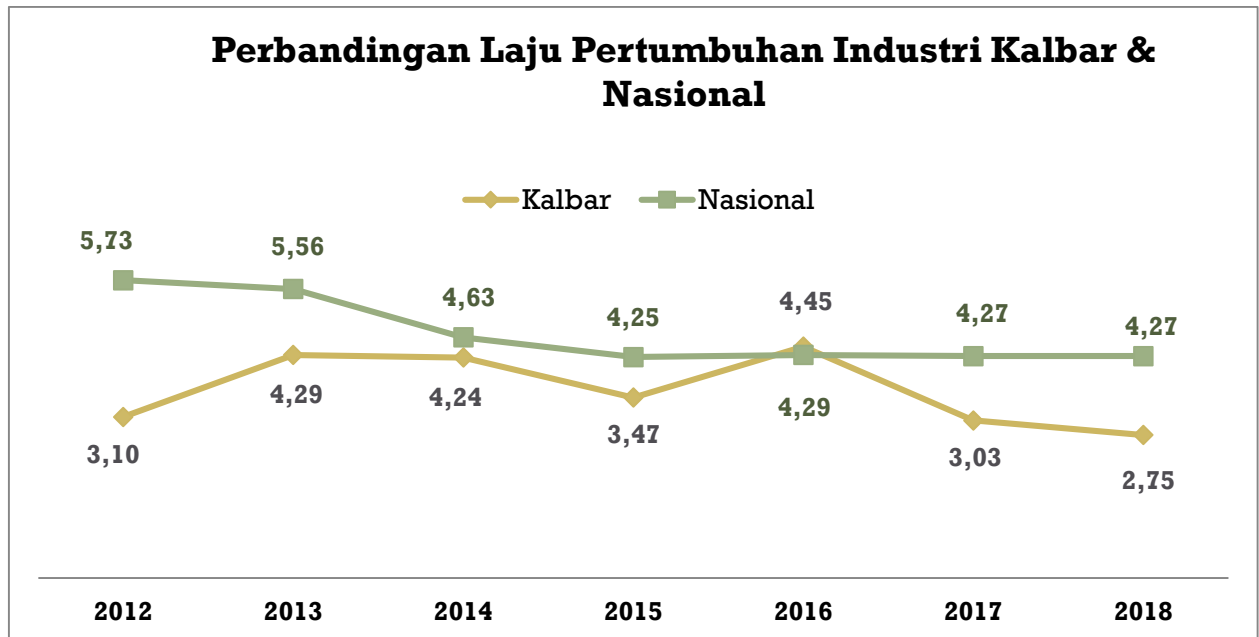
World Bank Commodities Price Data (The Pink Sheet)														
Commodity	Unit	Annual Averages			Quarterly Averages				Monthly Averages					
		Jan-Dec	Jan-Dec	Jan-Dec	Oct-Dec	Jan-Mar	Apr-Jun	Jul-Sep	Oct-Dec	Oct	Nov	Dec		
		2016	2017	2018	2017	2018	2018	2018	2018	2018	2018	2018		
<b>Other Raw Materials</b>														
Cotton	\$/kg	b/	1.64	1.84	2.01	1.80	1.99	2.09	2.07	1.91	1.91	1.91	1.90	
Rubber, RSS3	\$/kg	b/	1.61	2.00	1.57	1.62	1.73	1.66	1.46	1.40	1.43	1.35	1.44	
Rubber, TSR20	\$/kg		1.38	1.67	1.37	1.45	1.47	1.40	1.33	1.27	1.32	1.23	1.26	
<b>Food</b>														
<b>Oils and Meals</b>														
Coconut oil **												0	787	796
Fishmeal **												5	1,479	1,480
Groundnuts **												5	1,224	1,213
Groundnut oil **	\$/mt	b/	1,381	1,461	1,446	1,498	1,434	1,450	1,465	1,435	1,434	1,438	1,435	
Palm oil **	\$/mt	b/	736	751	639	718	706	682	612	555	590	539	535	
Palmkernel oil	\$/mt		1,301	1,288	927	1,390	1,142	938	881	747	793	768	738	
Soybean meal **	\$/mt	b/	375	350	405	355	414	447	391	369	380	366	361	
Soybean oil **	\$/mt	b/	815	850	789	878	850	805	765	736	752	729	728	
Soybeans **	\$/mt	b/	405	393	394	393	412	421	370	374	368	374	381	

Komoditi Karet dan CPO mengalami penurunan harga komoditi yang cukup tinggi apabila dibandingkan tahun-tahun sebelumnya

Sumber : Pink Sheet Word Bank 2019.

Peningkatan produksi karet dan CPO yang terjadi pada triwulan III 2018 tidak tidak berlanjut pada Triwulan IV sehingga terlalu mendongkrak kinerja industri pengolahan karena tertahan oleh pelemahan harga komoditas pada level internasional. Ditambah dengan permasalahan sulitnya memperoleh pasokan karet mentah dengan spesifikasi yang sesuai dengan kebutuhan industri di Kalbar sehingga menyebabkan penurunan produksi karet semakin mendalam. Penyebabnya adalah usia mayoritas tanaman karet di Kalbar yang sudah cukup tua sehingga produktivitas karet yang dihasilkan rendah sehingga petani banyak yang mencampur hasil sadapan karet dengan benda-benda lain untuk memperbesar volume produksi.

GAMBAR 4 PERKEMBANGAN LAJU PERTUMBUHAN SEKTOR INDUSTRI 2012-2018



Sumber : BPS Kalbar 2019. (data diolah)

Dilihat dari gambar diatas, Laju Pertumbuhan Sektor Industri Kalbar mengalami penurunan dalam periode 3 (tiga) tahun terakhir. Faktor-faktor internal dan eksternal sangat mempengaruhi kinerja sektor industri dimana hingga saat ini masih didominasi oleh komoditi tradisional (sawit, karet, dan bauksit) yang belum seluruh perusahaan yang bergerak pada industri tersebut melakukan hilirisasi produk. Laju Pertumbuhan Sektor Industri Kalbar hampir selalu dibawah nasional yang menandakan minimnya pergerakan baik penumbuhan maupun pengembangan sektor industri pengolahan yang secara langsung mempengaruhi kontribusi sektor industri pada nilai PDRB Kalbar

Disisi lain, rencana beroperasi kembalinya salah satu pabrik pengolahan alumina yang ada di Kalimantan Barat diprediksi akan dapat mendorong peningkatan produksi industri pengolahan sehingga dapat meningkatkan laju pertumbuhan pada sektor industri pengolahan Kalimantan Barat kedepannya.

Sedangkan capaian kinerja terhadap IKUDinas Perindag Prov. Kalbar TA 2018 adalah sebagai berikut:

A.1. SASARAN STRATEGIS 1 (SS 1)

**“ TUMBUH DAN BERKEMBANGNYA SEKTOR INDUSTRI KALBAR”**

TABEL 2. CAPAIAN KERJA SASARAN STRATEGIS 1

No	Sasaran Strategis	Indikator Kinerja Utama		SAT	Realisasi			Target 2019
					2016	2017	2018	
1	2	3		4	5	6	7	8
1	TUMBUH DAN BERKEMBANGNYA SEKTOR INDUSTRI KALBAR	1.1	Kontribusi Sektor Industri terhadap PDRB Kalbar	%	16,10	16,11	16,51	-

**Kontribusi Sektor Industri terhadap PDRB Kalbar**, jika dibandingkan pada periode yang sama tahun 2017, terjadi sedikit penurunan pada kontribusi Sektor Industri terhadap PDRB Kalbar sebesar 0,11% dimana nilai kontribusi pada tahun 2017 tercatat sebesar 16,21% (*Y-on-Y*) dibandingkan realisasi pada tahun 2018 sebesar 16,10%.

Kontribusi tersebut tak lepas dari adanya peningkatan kinerja sektor pertambangan yang menyumbang lebih dari 50% nilai ekspor Kalbar. Namun disisi lainnya penurunan kinerja sepanjang 2018 yang dialami oleh dua industri utama di Kalimantan Barat, yaitu industri pengolahan karet dan CPO. Penurunan harga jual pada level internasional serta pelemahan rupiah yang tidak kunjung membaik semakin berdampak pada kontribusi sektor industri Kalbar.

Selanjutnya Produksi karet olahan pada tahun 2018 lebih rendah dibandingkan dengan tahun 2017. Berdasarkan hasil liaison KPwBI Kalbar kepada berbagai perusahaan produsen karet olahan, diperoleh informasi bahwa sulitnya memperoleh pasokan karet mentah dengan spesifikasi yang sesuai dengan kebutuhan industri di Kalbar menyebabkan penurunan produksi tersebut. Penyebabnya adalah usia mayoritas tanaman karet di Kalbar yang sudah cukup tua sehingga produktivitas karet yang dihasilkan rendah sehingga petani banyak yang mencampur hasil sadapan karet dengan benda-benda lain untuk memperbesar volume produksi. Kedepannya rencana beroperasi kembalinya salah satu pabrik pengolahan alumina yang ada di Kalimantan Barat dapat mendorong produksi industri pengolahan sehingga dapat meningkatkan laju pertumbuhan pada sektor industri pengolahan Kalimantan Barat di Tahun berikutnya.

Selanjutnya pada Tahun 2019 indikator tersebut tidak akan digunakan kembali sehingga tidak terdapat target pada Tahun 2019. Hal tersebut sesuai dengan Rancangan Renstra Dinas Perindag Prov. Kalbar 2019-2023.

#### A.2 SASARAN STRATEGIS 2 (SS 2 )

#### “Peningkatan Efisiensi Perdagangan Dalam Negeri Yang Didukung Dengan Pengamanan Perdagangan Daerah”

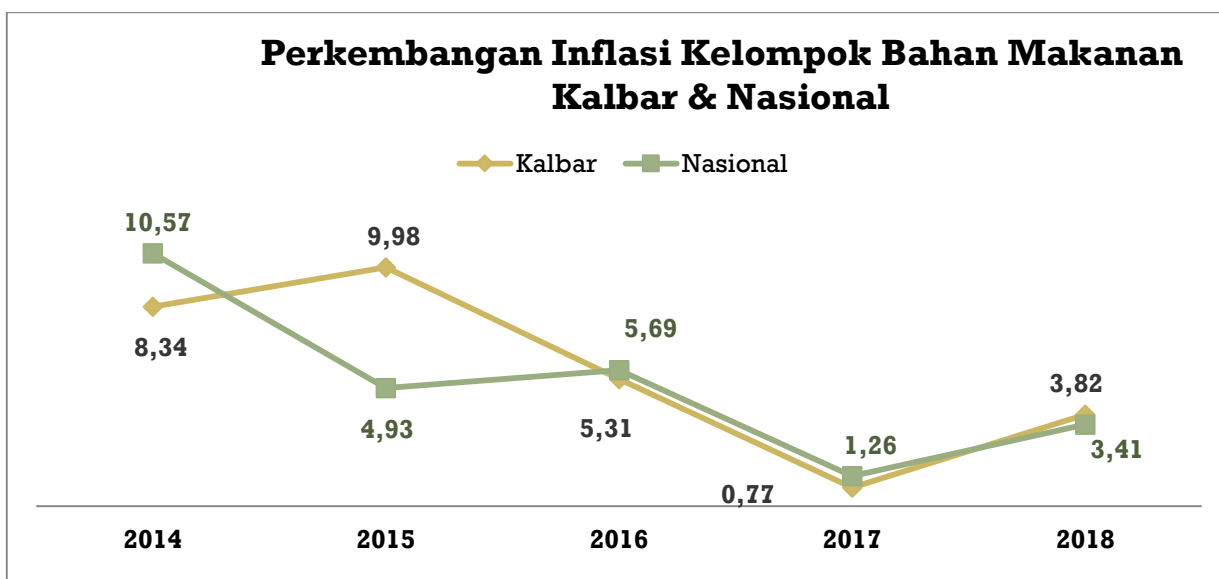
TABEL 3. CAPAIAN KINERJA SASARAN STRATEGIS 2

No	Sasaran Strategis	Indikator Kinerja Utama		SATUAN	Realisasi			Target
					2016	2017	2018	2018
					R	R	R	
1	2	3	4	5	6	7	8	
2	PENINGKATAN EFISIENSI PERDAGANGAN DALAM NEGERI YANG DIDUKUNG DENGAN PENGAMANAN PERDAGANGAN DAERAH	2.1	Inflasi (Kelompok Bahan Makanan)	%	5,31	0,77	3,82	3,8

**Inflasi (Kelompok Bahan Makanan)**, Pertumbuhan inflasi kelompok bahan makanan meningkat tajam apabila dibandingkan pada Tahun 2017, namun hal tersebut masih dalam batas kewajaran yang disebabkan oleh inflasi pada tahun 2017 merupakan tahun jenuh. Penurunan angka inflasi pada Tahun 2017 sangat signifikan apabila dibandingkan pada Tahun 2014 sehingga kenaikan inflasi pada Tahun 2018 merupakan hal yang wajar.

Provinsi Kalimantan Barat memiliki Tim Pengendalian Inflasi Daerah (TPID) yang terdiri dari Pemda Provinsi Kalimantan Barat, Bank Indonesia, Asosiasi pedagang, KADIN, Bulog, Pelindo, Kepolisian, Pertamina dll. Beberapa kegiatan dinas perindag untuk mengantisipasi inflasi terutama pada waktu-waktu tertentu yaitu Pasar Murah menghadapi Hari Besar Keagamaan serta Monitoring Bahan Kebutuhan Pokok dan Barang Penting. Dukungan Kementerian Perdagangan juga sangat besar dalam stabilnya inflasi Tahun 2018, terdapat pemantauan harga yang dilaksanakan setiap hari dimana apabila terdapat kenaikan harga yang signifikan dapat segera diketahui serta diatasi.

GAMBAR 5 PERKEMBANGAN INFLASI BAHAN MAKANAN



Sumber : BPS Kalbar 2019. (data diolah)

Berdasarkan statistik diatas, inflasi kelompok bahan makanan mengalami penurunan yang signifikan pada tahun 2017. Besarnya penurunan angka inflasi kelompok bahan makanan selama 2 tahun sebelumnya tidak dapat dipertahankan karena terlalu rendahnya angka inflasi pada tahun 2017. Selain itu, kenaikan harga pangan juga tidak dapat dihindari yang disebabkan oleh beberapa bahan pangan konsumsi merupakan komoditas perdagangan antar pulau dimana harga jual akan mengikuti fluktuasi harga.

Rata-rata Inflasi kelompok bahan makanan Kalbar selama 5 (lima) tahun belakang masing berada dibawah Nasional. Hal tersebut membuktikan banyaknya daerah lain yang mengalami inflasi lebih besar. Inflasi kelompok bahan makanan Nasional juga mengalami penurunan yang signifikan apabila dibandingkan pada tahun 2014. Besarnya perhatian pemerintah akan inflasi merupakan peluang kedepannya dalam rangka menstabilkan harga pokok dan barang penting terutama di wilayah Kalbar dimana besarnya luas wilayah serta minimnya penganggaran menjadi permasalahan yang sangat besar dalam rangka mengendalikan inflasi khususnya kelompok bahan makanan tetap terjaga.

Selanjutnya pada Tahun 2019 indikator tersebut tidak akan digunakan kembali sehingga tidak terdapat target pada Tahun 2019 namun indikator tersebut akan menjadi tolak ukur keberhasilan pencapaian program dan kegiatan dimana indikator inflasi kelompok bahan makanan akan menjadi indikator kinerja program.

### A.3 SASARAN STRATEGIS 3 (SS 3)

#### “PENINGKATAN EKSPOR DAERAH DAN PENGENDALIAN IMPOR”

TABEL 4. CAPAIAN KINERJA SASARAN STRATEGIS 3

No	Sasaran Strategis	Indikator Kinerja Utama		SATUAN	Realisasi			Target 2019
					2016	2017	2018	
					R	R	R	
1	2	3		4	5	6	7	8
3	PENINGKATAN EKSPOR DAERAH DAN PENGENDALIAN IMPOR	3.1	Nilai Ekspor Kalimantan Barat	US\$ Juta	623,42	827,3	1.006,96	850
		3.2	Neraca Perdagangan	US\$ Juta	271,58	558,23	543,89	300

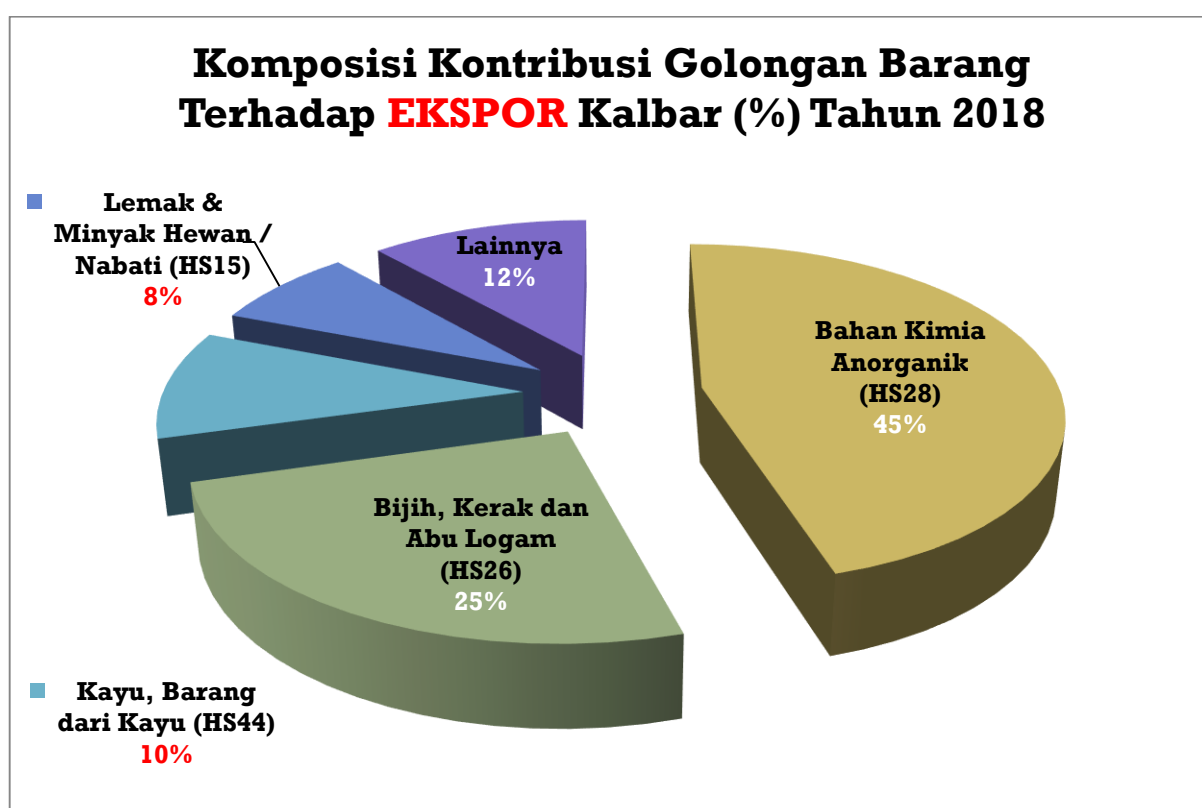
**Nilai Ekspor Kalimantan Barat,** Pelarangan bahan tambang yang diberlakukan pada Tahun 2014 sangat memberikan dampak yang signifikan bagi perkembangan ekspor Kalbar. Hal tersebut disebabkan oleh belum maksimalnya hirisasi di Kalbar sehingga mayoritas barang ekspor Kalbar saat ini masih merupakan bahan mentah dan belum berupa produk dimana hal tersebut tidak hanya dialami oleh Pemda Kalbar, namun juga dalam oleh daerah lainnya. Kecenderungan tersebut menyebabkan terbitnya PP No. 1 Tahun 2017 yang mengatur tentang Pemegang IUP Operasi Produksi yang telah melakukan kegiatan pengolahan, dapat melakukan penjualan keluar negeri dalam jumlah tertentu, Permen ESDM No 5/2017 yang menjelaskan salah satunya tentang Pemegang Kontrak Karya Mineral Logam dapat melakukan penjualan hasil pengolahan keluar negeri paling lama 5 tahun sejak tanggal berlakunya permen ESDM no. 5/2017 setelah melakukan perubahan bentuk pengusahaannya menjadi IUPK Operasi Produksi dan Permendag No.1/2017 yang menjelaskan bahwa Ekspor tambang hanya dapat dilakukan setelah Memenuhi batas minimum pengolahan/ataupunurnian, Verifikasi di pelabuhan muat dan/atau, Persetujuan ekspor setelah mempertimbangkan rekomendasi dari kementerian ESDM, masa Berlaku ekspor produk pertambangan hasil pengolahan (lampiran II) diperpanjang s/d 11 Januari 2022. Pasca terbitnya peraturan diatas, Ekspor Kalbar mulai kembali menggeliat dengan menunjukkan trend yang positif dimulai pada Tahun 2017.

Pada Tahun 2018, ekspor Kalbar kembali meningkat apabila dibandingkan tahun sebelumnya. Peningkatan terbesar terjadi pada golongan barang Biji, Kerak dan Abu Logam (HS26) dengan peningkatan lebih dari 381% dibandingkan periode yang sama pada Tahun 2017. Sedangkan nilai ekspor tertinggi masih diisi oleh Bahan Kimia Anorganik (HS28) dengan nilai US\$ 457,69 Juta. Penurunan terbesar terdapat pada golongan barang Karet dan

Barang dari Karet (HS40) dimana terjadi penurunan sebesar 73% apabila dibandingkan periode yang sama tahun 2017.

Berdasarkan hasil liaison KPwBI Provinsi Kalimantan Barat kepada berbagai perusahaan produsen karet olahan di Kalimantan Barat, diperoleh informasi bahwa penurunan produksi disebabkan oleh sulitnya memperoleh pasokan karet mentah dengan spesifikasi yang sesuai dengan kebutuhan industri. Usia sebagian tanaman karet di Kalimantan Barat sudah cukup tua sehingga mempengaruhi produktivitas karet. Hal ini mendorong sebagian petani mencampur hasil sadapan karet di luar spesifikasi untuk memperbesar volume produksi.

GAMBAR 6 KOMPOSISI KONTRIBUSI EKSPOR KALBAR 2018



Sumber : BPS Kalbar, 2019. (data diolah)

Selain kebijakan dalam negeri yang mendorong peningkatan ekspor Kalbar, harga komoditi dunia pada 2018 yang cenderung naik bila dibandingkan dengan tahun 2017 juga memberikan pengaruh terhadap peningkatan nilai ekspor Kalbar. Melihat dari kebijakan ekspor pertambangan pada 2018, Kalbar masih dapat meningkatkan nilai ekspornya akan tetapi relaksasi kebijakan ekspor ini seharusnya tidak membuat Kalbar hanya terfokus pada ekspor mineral tambang yang masih setengah mentah dan dapat mengolah

lebih lanjut produk tersebut menjadi produk yang bernilai tambah lebih tinggi (meningkatkan manufaktur produk tersebut lebih tinggi).

Nilai impor Kalbar pada Tahun 2018 meningkat apabila dibandingkan dengan Tahun 2017 (BPS Kalbar, 2019) terutama pada HS 27 impor Bahan Bakar Mineral dimana kenaikannya mencapai 111% apabila dibandingkan periode yang sama pada tahun 2017. Sedangkan Mesin-mesin / Pesawat Mekanik (HS84) sedikit meningkat yaitu sebesar 4,94%. Peningkatan impor barang modal diharapkan sebagai indikasi akan terjadinya peningkatan realisasi investasi di Kalimantan Barat. Karena selama ini tingginya nilai importasi Kalbar tidak perlu dikhawatirkan karena mendukung investasi dan atau hilirisasi komoditi utama Kalbar yang pada akhirnya akan mendorong peningkatan kinerja ekspor Kalbar kedepan. Hal ini sudah dibuktikan dengan semakin tingginya ekspor bahan kimia (berupa alumina) dan CPO.

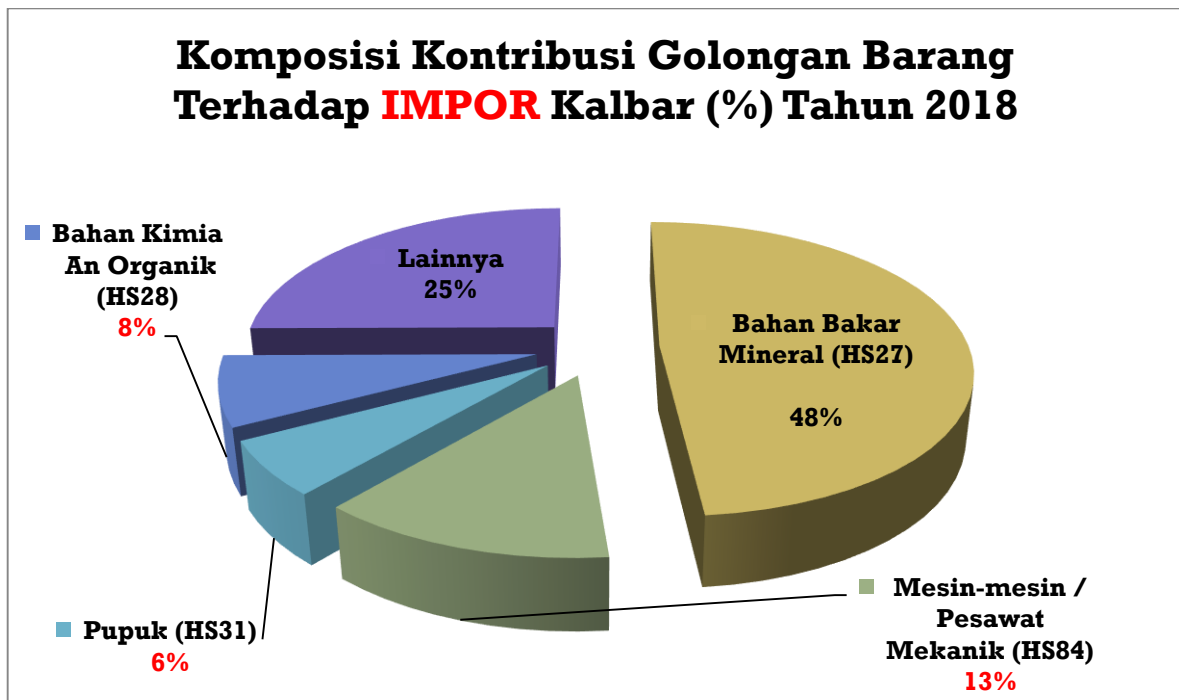
**Neraca Perdagangan,** Neraca perdagangan daerah sampai dengan tahun 2011 menunjukkan trend yang meningkat tajam, namun sejak tahun 2012 menurun akibat pembatasan ekspor bahan tambang sesuai dengan amanat UU No. 4 Tahun 2009 tentang Pertambangan Mineral dan Batubara, mulai mengalami kontraksi yang cukup kuat hingga puncaknya pada tahun 2015 pertama kali dalam sejarah terjadi defisit neraca perdagangan Kalbar. Namun demikian, hal ini tidak perlu dikhawatirkan, karena peningkatan importasi Kalimantan Barat lebih disebabkan untuk memenuhi kebutuhan barang-barang investasi sawit dan pengolahan alumina.

Peningkatan neraca perdagangan Kalbar Tahun 2017 mencapai 105,55% apabila dibandingkan dengan Tahun 2016. Secara kumulatif nilai neraca perdagangan Kalbar Tahun 2018 Surplus US\$ 543,89 juta. Namun apabila dibandingkan dengan periode yang sama pada tahun 2017, maka neraca perdagangan mengalami penurunan yaitu sebesar US\$ 95,16 Juta (-17,05%).

Namun hal yang perlu diperhatikan dalam hal ini yaitu kecenderungan menurunnya impor Kalbar tidak selamanya baik. **Persepsi yang berkembang saat ini adalah menurunnya impor akan menandakan baiknya perdagangan suatu daerah.** Namun hal hanya berlaku apabila mayoritas impor merupakan barang konsumsi. Sedangkan di Kalbar, penurunan impor dapat juga diartikan bahwa terdapat permasalahan pada dunia investasi Kalbar. Hal tersebut disebabkan oleh struktur impor Kalbar selain pada bahan bakar mineral adalah Permesinan (HS 84) yang menandakan masuknya investasi di Kalbar yang akan meningkatkan nilai ekspor kedepannya.



GAMBAR 7 KOMPOSISI KONTRIBUSI IMPOR KALBAR 2018



Sumber : BPS Kalbar, 2019. (data diolah)

Indikator kinerja serta pencapaian sasaran strategis yang ditetapkan oleh Dinas Perindustrian dan Perdagangan Kalbar beserta pencapaiannya pada tahun 2016 dan 2018 adalah sebagai berikut:

TABEL 5. TARGET DAN CAPAIAN TARGET (REALISASI) IKU DINAS  
PERINDUSTRIAN DAN PERDAGANGAN PROV KALBAR TAHUN 2016– 2017

No	Sasaran Strategis	Indikator Kinerja Utama		SATUAN	Realisasi					
					2016		2017		2018	
					T	R	T	R	T	R
1	2	3		4	5	6	7			
1	TUMBUH DAN BERKEMBANGNYA SEKTOR INDUSTRI KALBAR	1.1	Kontribusi Sektor Industri terhadap PDRB Kalbar	%	-	16,10	-	16,11	16,16	16,1
2	PENINGKATAN EFISIENSI PERDAGANGAN DALAM NEGERI YANG DIDUKUNG DENGAN PENGAMANAN PERDAGANGAN DAERAH	2.1	Inflasi (Kelompok Bahan Makanan)	%	-	5,31	-	0,77	5,2	3,82
3	PENINGKATAN EKSPOR DAERAH DAN PENGENDALIAN IMPOR	3.1	Nilai Ekspor Kalimantan Barat	US\$ Juta	550	623,42	675	827,3	700	1006,96
		3.2	Neraca Perdagangan	US\$ Juta	50	271,58	200	558,23	225	543,89

Keterangan : T = Target ; R = Realisasi

Sumber : Dinas Perindustrian dan Perdagangan Provinsi Kalbar, 2019

## **II.2 ANALISIS KINERJA PELAYANAN PERANGKAT DAERAH**

Kinerja Pelayanan oleh Dinas Perindustrian dan Perdagangan Provinsi Kalimantan telah berjalan dengan baik terlihat dari capaian Sasaran Strategis yang memuat IKU Disperindag Prov. Kalbar pada tahun 2018 serta realisasi keuangan baik yang bersumber dari dana APBD ataupun Dekonsentrasi. Walaupun begitu, peningkatan pelayanan merupakan suatu keharusan sehingga dapat memberikan dorongan yang lebih baik dalam rangka pencapaian target kinerja yang tersurat pada Renstra Disperindag 2013 – 2018 dan mewujudkan Visi Pemerintah Provinsi Kalimantan Barat yaitu “Mewujudkan Masyarakat Kalimantan Barat yang Beriman, Sehat, Cerdas, Aman, Berbudaya dan Sejahtera”.

Dalam rangka meningkatkan pelayanan agar semakin baik kedepannya, perlu ditingkatkan koordinasi baik pada Pemerintah Pusat melalui Kementerian Perindustrian dan Kementerian Perdagangan dan Pemerintah Kabupaten/ Kota melalui Dinas yang membidangi perindustrian dan perdagangan se-Kalimantan Barat.

Dinas Perindustrian dan Perdagangan Prov. Kalbar menyediakan beberapa pelayanan bagi masyarakat seperti adanya pelayanan penerbitan dokumen Surat Keterangan Asal (SKA) yang dapat digunakan oleh eksportir untuk mendapatkan fasilitasi ekspor, pelayanan pengujian mutu barang dan kalibrasi peralatan yang telah diakreditasi oleh KAN, pelayanan pelatihan bagi IKM untuk peningkatan SDM, serta pelayanan klinik kemasan.

Jumlah dokumen SKA yang diterbitkan oleh Disperindag Prov. Kalbar meningkat setiap tahunnya dan selalu mencapai target. Pelayanan pengujian mutu barang dan kalibrasi peralatan juga meningkat setiap tahunnya dan selalu mencapai target. Hal ini menandakan bahwa pelayanan yang diberikan oleh Dinas Perindustrian dan Perdagangan semakin baik dan kedepannya pelayanan ini akan ditingkatkan lebih lanjut.

## **II.3 ISU-ISU PENTING PENYELENGGARAAN TUGAS DAN FUNGSI PERANGKAT DAERAH**

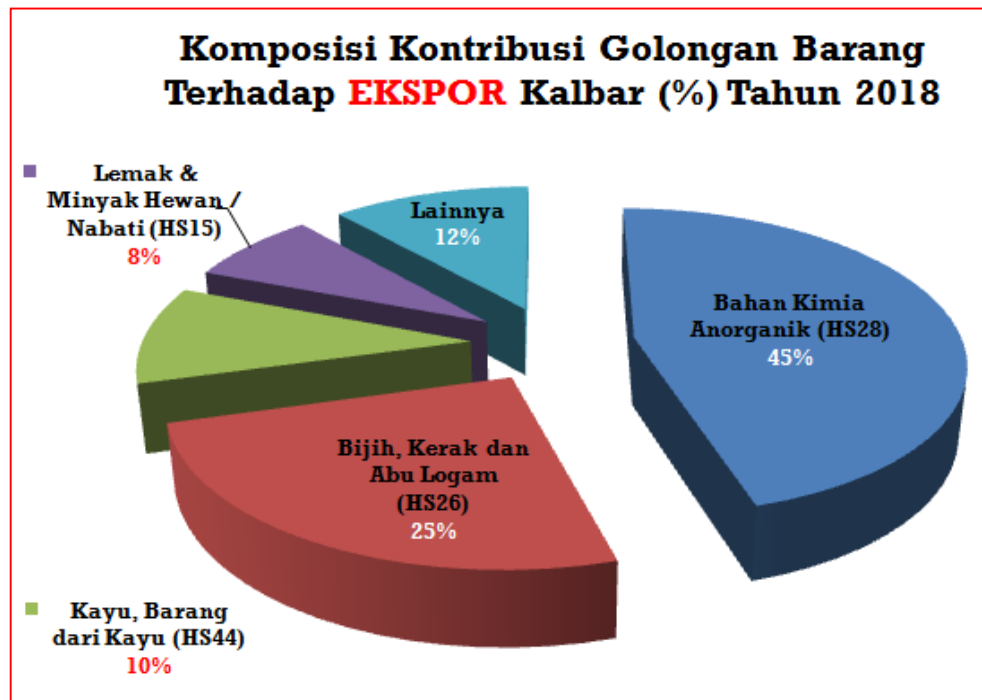
Dalam rangka penyelenggaraan tugas dan fungsi perangkat daerah, terdapat permasalahan dan kendala yang perlu segera untuk diselesaikan. Namun hal tersebut memerlukan peran serta Pemerintah Pusat, Pemerintah Kabupaten/Kota, serta pemangku kepentingan lainnya.

Secara umum, terdapat beberapa peluang dan tantangan yang harus dihadapi dalam pengembangan sektor Industri dan Perdagangan Kalbar yaitu:

- **Sektor Perindustrian**

Pada tahun 2018, komposisi ekspor Kalbar didominasi oleh sektor industri melalui Ekspor Bahan Kimia Anorganik (HS28) sebesar 45,4% dari total ekspor Kalbar.

Gambar 8. Komposisi Ekspor Kalbar Tahun 2018



Sumber : BPS Kalbar 2019.

Hal tersebut merupakan kabar gembira bagi sektor industri Kalbar. Namun pada sisi lainnya membutuhkan perhatian khusus dari pemerintah terkait dengan kebijakan lainnya (regulasi ekspor, bahan baku, pangsa pasar, hilirisasi komoditi, dsb). Hal tersebut merupakan tantangan sekaligus peluang yang wajib diselesaikan dalam rangka pengembangan sektor industri Kalbar. Secara umum, tantangan dan peluang pada sektor industri dapat diuraikan sebagai berikut :

➤ **Tantangan :**

- a. Pemanfaatan SDA Kalbar secara maksimal yang dapat meningkatkan nilai tambah dan daya saing produk (hilirisasi).
- b. Pentingnya Penggunaan teknologi yang tepat sasaran khususnya bagi IKM Kalbar sehingga diharapkan dapat menekan harga produksi produk, peningkatan kualitas produk, serta memberikan efektivitas produksi.
- c. Peningkatan kapasitas SDM terutama SDM IKM agar dapat memanfaatkan peluang usaha pada era penggungan teknologi informasi yang berkembang saat ini sehingga dapat berdaya

saing dengan pelaku lainnya. Selain itu juga diperlukannya penyediaan akses internet serta pendampingan bagi IKM agar dapat memanfaatkan penggunaan teknologi yang selalu berkembang pesat setiap saat.

- d. Penyiapan sarana dan prasarana pendukung dalam rangka peningkatan investasi terutama pada sektor industri Kalbar. Minimnya infrastruktur pendukung di Kalbar merupakan salah satu penghambat dalam peningkatan investasi saat ini. Tanpa adanya infrastruktur pendukung, permasalahan efisiensi produksi akan selalu digaungkan calon investor yang akan berinvestasi di Kalbar.

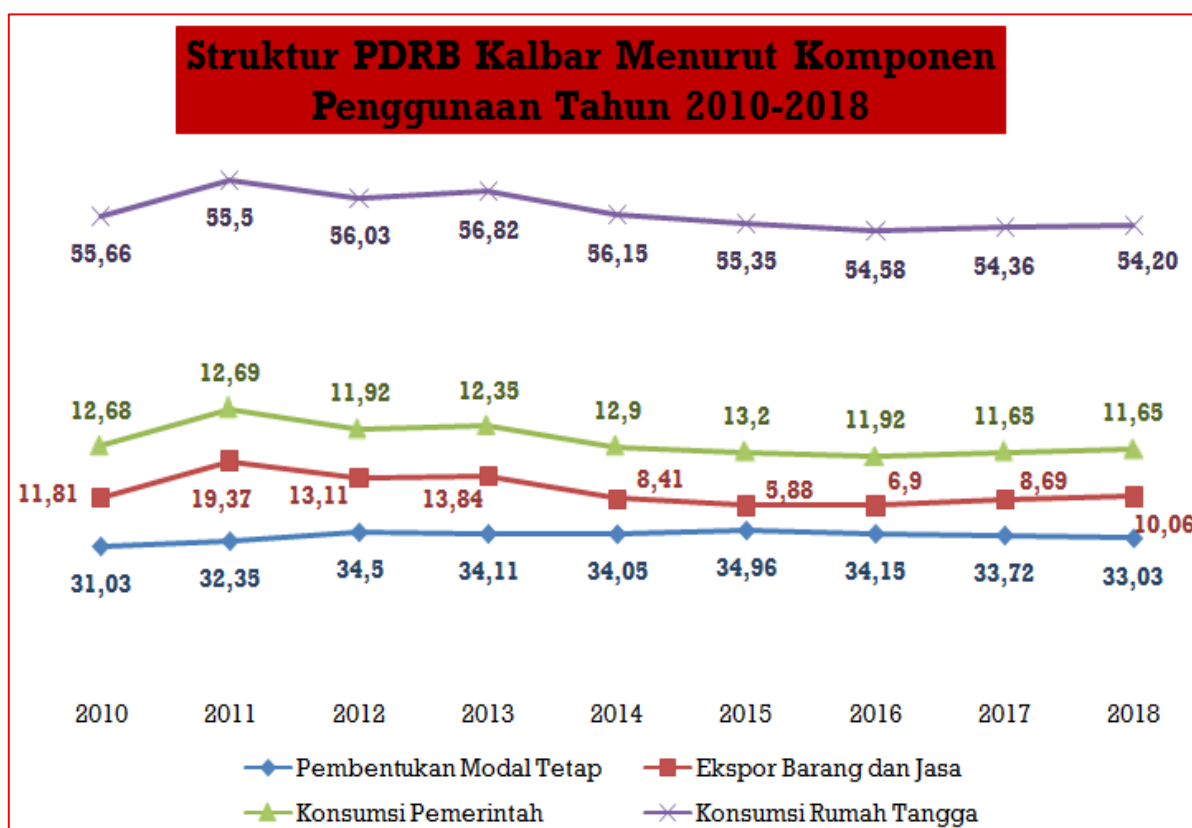
➤ **Peluang :**

- a. Kekayaan SDA yang ada di Kalbar belum dimanfaatkan secara optimal (hilirisasi). Berdasarkan Rencana Pembangunan Industri Provinsi Kalimantan Barat nomot 1 Tahun 2017, terdapat 7 (tujuh) komoditi unggulan yang telah ditetapkan yaitu : Industri Pengolahan Karet; Industri Pengolahan Sawit; Industri Pengolahan Kelapa; Industri Pengolahan Bauksit; Industri Pengolahan Hasil Laut dan Perikanan; Industri Pengolahan Kayu; dan Industri Pengolahan Hasil Tanaman Pangan.
- b. Pembangunan Pelabuhan Internasional Temajok yang saat ini sedang berlangsung diharapkan dapat memberikan angin segar bagi sektor industri Kalbar. Hal tersebut memungkinkan bagi pengusaha untuk dapat melakukan ekspor tanpa harus melalui daerah lainnya.
- c. Sebagai langkah dalam penyiapan infrastruktur dasar serta kemudahan berinvestasi, Pemda Kalbar juga gencar mendorong rencana pembangunan perwilayahan industri baik Kawasan Industri maupun Sentra IKM agar dapat segera terealisasi. Diharapkan dengan terbangunnya perwilayahan industri di Kalbar akan menarik investor yang ingin berinvestasi di Kalbar dengan menawarkan kemudahan berinvestasi di dalam perwilayahan industri.
- d. Perkembangan era teknologi yang berkembang pesat selain menjadi tantangan juga merupakan peluang yang dapat diambil. Kemudahan bertansaksi serta hilangnya batasan antar wilayah menjadi peluang yang harus dimanfaatkan dalam membuka pangsa pasar baru baik dalam maupun luar negeri khususnya bagi pelaku IKM Kalbar.

- **Sektor Perdagangan**

Pemberlakuan Masyarakat Ekonomi Asean (MEA) yang telah terjadi pada tahun 2016 lalu memberikan dampak positif dan negatif bagi perkembangan perdagangan Kalbar. Kemudahan perdagangan antar negara Asean disatu sisi membuka peluang bagi produk Kalbar agar dapat lebih dikenal. Namun pada sisi lainnya, minimnya daya saing produk menyebabkan lebih banyak produk asing yang masuk dibandingkan produk yang keluar. Hal tersebut menjadi ancaman bagi keberlangsungan IKM terutama IKM Kalbar yang dikhawatirkan akan semakin tergerus oleh penggunaan produk luar negeri. Hal tersebut juga berlaku pada wilayah perbatasan Kalbar dimana kondisi saat ini lebih banyak produk luar yang digunakan apabila dibandingkan dengan produk dalam negeri. Hal tersebut membutuhkan peran pemerintah dalam memberikan solusi yang baik bagi masyarakat perbatasan Kalbar.

Gambar 9. Struktur Komponen Penggunaan dalam PDRB Kalbar Tahun 2018



Sumber : BPS Kalbar, 2019.

Berdasarkan gambar 9 diatas, besarnya konsumsi rumah tangga yang mencapai angka 50% merupakan sebuah peluang sekaligus ancaman bagi penggunaan produk dalam negeri. Hal tersebut perlu menjadi

perhatian khusus bagi pemerintah dalam memberdayakan produk dalam negeri sehingga diharapkan konsumsi rumah tangga tersebut adalah mayoritas produk dalam negeri. Secara umum, tantangan dan peluang pada sektor perdagangan dapat diuraikan sebagai berikut :

➤ **Tantangan :**

- a. Meningkatkan kesadaran masyarakat akan pentingnya penggunaan produk dalam negeri sebagai langkah pengembangan ekonomi lokal dalam rangka mencegah maraknya penggunaan produk luar negeri. Hal tersebut juga berlaku pada daerah perbatasan dimana dibutuhkan kebijakan khusus agar harga produk dalam negeri dapat terjangkau.
- b. Pembangunan Pelabuhan Internasional Temajok yang saat ini sedang berlangsung memerlukan komoditi yang akan diperdagangkan. Keterbukaan terhadap pasar dunia mewajibkan pemerintah daerah harus jeli dalam memanfaatkan hal tersebut sehingga diharapkan barang yang keluar akan lebih banyak apabila dibandingkan dengan barang yang masuk.
- c. Perluasan pangsa pasar khususnya produk Kalbar sangat erat kaitannya dengan peningkatan produksi dan ekspor Kalbar. Peran Pemerintah sangat diharapkan dalam memberikan akses pasar yang sejalan dengan peningkatan kualitas produk ekspor.

➤ **Peluang :**

- a. Besarnya potensi peningkatan Ekspor Kalbar dengan terbangunnya Pelabuhan Internasional Temajok.
- b. Kalbar memiliki 5 (lima) wilayah yang berbatasan langsung dengan negara Malaysia. Hal tersebut memberikan peluang sekaligus ancaman bagi perdagangan daerah. Perlunya perhatian khusus agar produk daerah dapat lebih berinovasi sehingga dapat berdaya saing dengan produk luar negeri.
- c. Pentingnya pembangunan marketing point pada Pos Lintas Batas (PLB) yang diharapkan dapat menjadi etalase nasional dalam memperkenalkan produk nasional khususnya Kalbar yang diharapkan dapat meningkatkan perdagangan lintas batas negara.
- d. Perkembangan era teknologi yang berkembang pesat selain menjadi tantangan juga merupakan peluang yang dapat diambil. Kemudahan bertansaksi serta hilangnya batasan antar wilayah menjadi peluang yang harus dimanfaatkan dalam membuka pangsa pasar baru baik dalam maupun luar negeri.

## **II.4 REVIEW TERHADAP RANCANGAN AWAL RKPD**

Rancangan Awal RKPD Tahun 2020 merupakan dokumen perencanaan yang telah disusun sebagai tahun pertama pencapaian RPJMD 2018-2023 yang telah mengakomodir kegiatan-kegiatan dalam rangka pencapaian visi dan misi Kepala Daerah Terpilih. Namun terdapat penyesuaian antara Rancangan Awal RKPD Tahun 2020 dan Renja OPD Tahun 2020 dimana dalam penyusunan tersebut diharapkan dapat memberikan dampak yang maksimal, adil dan merata bagi masyarakat dengan penganggaran yang efisien.

Namun dalam proses yang telah berlangsung, terdapat perubahan pada kegiatan serta penganggaran sehingga terdapat perbedaan antara Rancangan Awal RKPD Tahun 2020 dengan Renja Tahun 2020 yang dapat dilihat dari tabel sebagai berikut :



Tabel 6. Perbandingan Rancangan Awal RKPD dan Renja Tahun 2020

RANCANGAN AWAL RKPD TAHUN 2020					RENJA TAHUN 2020				
PROGRAM DAN KEGIATAN	INDIKATOR KINERJA	TARGET	Lokasi	Kebutuhan Dana / Pagu Indikatif	PROGRAM DAN KEGIATAN	INDIKATOR KINERJA	TARGET	Lokasi	Kebutuhan Dana / Pagu Indikatif
1	2	3	4	5	6	7	8	9	10
<b>DINAS PERINDUSTRIAN DAN PERDAGANGAN PROVINSI KALIMANTAN BARAT</b>				<b>13.365.000.000</b>	<b>DINAS PERINDUSTRIAN DAN PERDAGANGAN PROVINSI KALIMANTAN BARAT</b>				<b>10.306.285.000</b>
<b>PROGRAM PELAYANAN ADMINISTRASI PERKANTORAN</b>				<b>2.582.500.000</b>	<b>PROGRAM PELAYANAN ADMINISTRASI PERKANTORAN</b>				<b>2.355.600.000</b>
Penyediaan Jasa Surat Menyurat	Tersedianya pelayanan surat menyurat	1 Tahun	Pontianak	2.000.000	Penyediaan Jasa Surat Menyurat	Jumlah Pengiriman Surat Menyurat	120 Berkas	Pontianak	1.900.000
Penyediaan Jasa Komunikasi, Sumber Daya Air dan Listrik	Tersedianya jasa komunikasi, sumberdaya air dan listrik	1 Tahun	Pontianak	381.000.000	Penyediaan Jasa Komunikasi, Sumber Daya Air dan Listrik	Jumlah Jasa Layanan	4 Jenis	Pontianak	381.000.000
Penyediaan Jasa Jaminan Barang Milik Daerah	Terlaksananya jaminan asuransi kendaraan dinas/operasional dan gedung kantor	1 Tahun	Pontianak	24.000.000	Penyediaan Jasa Jaminan Barang Milik Daerah	Jumlah Polis	2 Polis	Pontianak	24.000.000
Penyediaan Jasa Perizinan Kendaraan Dinas/Operasional	Tersedianya surat izin kendaraan dinas/operasional	10 mobil, 7 motor	Pontianak	25.000.000	Penyediaan Jasa Perizinan Kendaraan Dinas/Operasional	Jumlah Jasa Perizinan Kendaraan Dinas	17 Unit	Pontianak	25.000.000

RANCANGAN AWAL RKPd TAHUN 2020					RENJA TAHUN 2020				
PROGRAM DAN KEGIATAN	INDIKATOR KINERJA	TARGET	Lokasi	Kebutuhan Dana / Pagu Indikatif	PROGRAM DAN KEGIATAN	INDIKATOR KINERJA	TARGET	Lokasi	Kebutuhan Dana / Pagu Indikatif
1	2	3	4	5	6	7	8	9	10
Penyediaan Jasa Administrasi Keuangan	Tersedianya dokumen administrasi keuangan	1 Tahun	Pontianak	16.000.000	Penyediaan Jasa Administrasi Keuangan	Jumlah Materai dan Buku Cek	805 Eksemplar	Pontianak	16.000.000
Penyediaan Jasa Kebersihan Kantor	Terpeliharanya lingkungan kerja kantor	4 triwulan	Pontianak	200.800.000	Penyediaan Jasa Kebersihan Kantor	Jumlah Jasa Kebersihan Kantor	6 Orang	Pontianak	199.000.000
Penyediaan Alat Tulis Kantor	Tersedianya kebutuhan alat tulis kantor	1 Tahun	Pontianak	73.000.000	Penyediaan Alat Tulis Kantor	Jumlah Alat Tulis Kantor	50 Jenis	Pontianak	73.000.000
Penyediaan Barang Cetak dan Penggandaan	Tersedianya kebutuhan barang cetak dan penggandaan	3 jenis/1 Tahun	Pontianak	66.700.000	Penyediaan Barang Cetak dan Penggandaan	Jumlah Barang Cetak dan Pengandaan	85058 Eksemplar	Pontianak	66.700.000
Penyediaan Komponen Instalasi Listrik Penerangan	Tersedianya komponen instalasi listrik dan penerangan bangunan kantor	1 Tahun	Pontianak	17.000.000	Penyediaan Komponen Instalasi Listrik Penerangan	Jumlah Komponen Instalasi Listrik / Penerangan Bangunan Kantor	3 Jenis	Pontianak	17.000.000
Penyediaan Peralatan dan Perlengkapan Rumah Tangga	Tersedianya Peralatan dan Perlengkapan RT	1 tahun	Pontianak	26.000.000	Penyediaan Peralatan dan Perlengkapan Rumah Tangga	Jumlah Peralatan dan Perlengkapan Rumah Tangga	25 Jenis	Pontianak	26.000.000

RANCANGAN AWAL RKPd TAHUN 2020					RENJA TAHUN 2020				
PROGRAM DAN KEGIATAN	INDIKATOR KINERJA	TARGET	Lokasi	Kebutuhan Dana / Pagu Indikatif	PROGRAM DAN KEGIATAN	INDIKATOR KINERJA	TARGET	Lokasi	Kebutuhan Dana / Pagu Indikatif
1	2	3	4	5	6	7	8	9	10
Penyediaan Bahan Bacaan dan Perundang - Undangan	Tercapainya kelancaran pelayanan administrasi perkantoran	1 tahun	Pontianak	15.000.000	Penyediaan Bahan Bacaan dan Perundang - Undangan	Jumlah Bahan Bacaan dan Peraturan Perundang-Undangan	1800 Eksemplar	Pontianak	15.000.000
Penyediaan Makanan dan Minuman	Tersedianya makanan dan minuman	2 Jenis	Pontianak	45.000.000	Penyediaan Makanan dan Minuman	Jumlah Makanan dan Minuman	1700 Porsi	Pontianak	45.000.000
Koordinasi dan Konsultasi ke Dalam dan Luar Daerah	Tersedianya dukungan koordinasi dan konsultasi	1 tahun	Pontianak	450.000.000	Koordinasi dan Konsultasi ke Dalam dan Luar Daerah	Jumlah Laporan Koordinasi dan Konsultasi ke Dalam dan Luar Daerah	6 Dokumen	Pontianak	260.000.000
Penyediaan Jasa keamanan lingkungan kantor/ rumah jabatan dan pendukung kantor lainnya	Tersedianya Honorarium Tenaga Kontrak Dinas	17 orang	Pontianak	951.000.000	Penyediaan Jasa keamanan lingkungan kantor/ rumah jabatan dan pendukung kantor lainnya	Jumlah Jasa Keamanan Lingkungan Kantor/Rumah Jabatan dan Pendukung Perkantoran Lainnya	31 Orang	Pontianak	951.000.000
Penyediaan Jasa Penatausahaan Keuangan dan Barang	Terlaksananya penyelenggaraan administrasi pengelolaan keuangan dan barang	1 Tahun	Pontianak	135.000.000	Penyediaan Jasa Penatausahaan Keuangan dan Barang	Jumlah Jasa Penatausahaan Keuangan dan Barang	17 Orang	Pontianak	135.000.000

RANCANGAN AWAL RKPd TAHUN 2020					RENJA TAHUN 2020				
PROGRAM DAN KEGIATAN	INDIKATOR KINERJA	TARGET	Lokasi	Kebutuhan Dana / Pagu Indikatif	PROGRAM DAN KEGIATAN	INDIKATOR KINERJA	TARGET	Lokasi	Kebutuhan Dana / Pagu Indikatif
1	2	3	4	5	6	7	8	9	10
Penyediaan Jasa Publikasi/Iklan dan Dokumentasi	Tersedianya jasa publikasi/iklan dan dokumentasi	4 Jenis	Pontianak	35.000.000	Penyediaan Jasa Publikasi/Iklan dan Dokumentasi	Jumlah Jasa Publikasi / Iklan dan Dokumentasi	31 Buah	Pontianak	35.000.000
Penataan dan Pemeliharaan Arsip	Tersedianya penataan dan pemeliharaan arsip	1 tahun	Pontianak	120.000.000	Penataan dan Pemeliharaan Arsip	Jumlah Arsip yang Tertata	200 M2	Pontianak	85.000.000
<b>PROGRAM PENINGKATAN SARANA DAN PRASARANA</b>				<b>1.385.000.000</b>	<b>PROGRAM PENINGKATAN SARANA DAN PRASARANA</b>				<b>444.000.000</b>
Pengadaan AC / Kipas Angin	Tersedianya perlengkapan dan peralatan kantor	1 Tahun	Pontianak	20.000.000	Pengadaan AC / Kipas Angin	-	-	-	-
Pengadaan Perlengkapan/Peralatan Kantor	Tersedianya perlengkapan dan peralatan kantor	1 Tahun	Pontianak	60.000.000	Pengadaan Perlengkapan/Peralatan Kantor	Perlengkapan dan Peralatan Kantor	3 Jenis	Pontianak	150.000.000
Pemeliharaan Rutin/Berkala Gedung Kantor	Terpeliharanya gedung kantor	1 Tahun	Pontianak	200.000.000	Pemeliharaan Rutin/Berkala Gedung Kantor	-	-	-	-
Pemeliharaan Rutin/Berkala Kendaraan Jabatan/Dinas/Operasional	Terpeliharanya kendaraan jabatan/dinas/operasional	1 Tahun	Pontianak	80.000.000	Pemeliharaan Rutin/Berkala Kendaraan Jabatan/Dinas/Operasional	Pemeliharaan Kendaraan Jabatan, Kendaraan Dinas / Operasional	10 Unit	Pontianak	80.000.000
Pemeliharaan Rutin/Berkala AC/Kipas	Tersedianya AC dan kipas angin kantor	AC 31 unit, Kipas Angin	Pontianak	35.000.000	Pemeliharaan Rutin/Berkala	Pemeliharaan AC / Kipas Angin	46 Unit	Pontianak	35.000.000

RANCANGAN AWAL RKPD TAHUN 2020					RENJA TAHUN 2020				
PROGRAM DAN KEGIATAN	INDIKATOR KINERJA	TARGET	Lokasi	Kebutuhan Dana / Pagu Indikatif	PROGRAM DAN KEGIATAN	INDIKATOR KINERJA	TARGET	Lokasi	Kebutuhan Dana / Pagu Indikatif
1	2	3	4	5	6	7	8	9	10
Angin		15 unit			AC/Kipas Angin				
Pemeliharaan rutin/berkala perlengkapan /peralatan kantor	Terpeliharanya perlengkapan dan peralatan kantor	4 Jenis	Pontianak	30.000.000	Pemeliharaan rutin/berkala perlengkapan /peralatan kantor	Pemeliharaan Perlengkapan Peralatan Kantor	111 Unit	Pontianak	30.000.000
Pemeliharaan Sarana dan Prasarana Studio Komunikasi	Terpeliharanya Sarana/ Prasarana Studio Komunikasi	1 Tahun	Pontianak	20.000.000	Pemeliharaan Sarana dan Prasarana Studio Komunikasi	Pemeliharaan Sarana dan Prasarana Studio dan Komunikasi	19 Unit	Pontianak	20.000.000
Pemeliharaan sarana dan prasarana sistem informasi	Terpeliharanya sarana dan prasarana sistem informasi	1 Sistem	Pontianak	100.000.000	Pemeliharaan sarana dan prasarana sistem informasi	Pemeliharaan Sarana dan Prasarana Sistem Informasi	1 Jenis	Pontianak	94.000.000
Pengadaan Meubelair	Tersedianya meubelair kantor	4 jenis	Pontianak	15.000.000	Pengadaan Meubelair	-	-	-	-
Pemeliharaan Jalan / Jembatan Lingkungan kantor / Rumah Jabatan	Terpeliharanya rumah dinas	1 unit	Pontianak	10.000.000	Pemeliharaan Jalan / Jembatan Lingkungan kantor / Rumah Jabatan	-	-	-	-
Pemeliharaan Instalasi Listrik dan Telpon	Terpeliharanya instalasi listrik dan telepon	1 Tahun	Pontianak	35.000.000	Pemeliharaan Instalasi Listrik dan Telpon	Instalasi Listrik/ Telepon	1 Jaringan	Pontianak	35.000.000

RANCANGAN AWAL RKPd TAHUN 2020					RENJA TAHUN 2020				
PROGRAM DAN KEGIATAN	INDIKATOR KINERJA	TARGET	Lokasi	Kebutuhan Dana / Pagu Indikatif	PROGRAM DAN KEGIATAN	INDIKATOR KINERJA	TARGET	Lokasi	Kebutuhan Dana / Pagu Indikatif
1	2	3	4	5	6	7	8	9	10
Rehabilitasi / Peningkatan Gedung Kantor dan Aula	Terlaksananya Rehabilitasi / Peningkatan Gedung Kantor dan Aula	1 Tahun	Pontianak	700.000.000	Rehabilitasi / Peningkatan Gedung Kantor dan Aula	-	-	-	-
Pengadaan Taman	Terlaksananya Pengadaan Taman	1 Paket	Pontianak	80.000.000	Pengadaan Taman	-	-	-	-
<b>PROGRAM PENINGKATAN DISPLIN APARATUR</b>				<b>104.500.000</b>	<b>PROGRAM PENINGKATAN DISPLIN APARATUR</b>				<b>174.450.000</b>
Pengadaan Pakaian Seragam Dinas	Tersedianya pakaian seragam PDH	114 stel	Pontianak	92.500.000	Pengadaan Pakaian Seragam Dinas	Tersedianya pakaian seragam PDH	114 stel	Pontianak	92.350.000
Pengadaan Pakaian Olahraga	Tersedianya pakaian olahraga	114 stel	Pontianak	-	Pengadaan Pakaian Olahraga	Tersedianya pakaian olahraga	114 stel	Pontianak	69.550.000
Pengadaan Kartu Tanda Pengenal Pegawai	Tersedianya Kartu tanda pengenal pegawai	114 buah	Pontianak	12.000.000	Pengadaan Kartu Tanda Pengenal Pegawai	Tersedianya Kartu tanda pengenal pegawai	114 buah	Pontianak	12.550.000
<b>PROGRAM PENINGKATAN KAPASITAS SUMBER DAYA APARATUR</b>				<b>604.000.000</b>	<b>PROGRAM PENINGKATAN KAPASITAS SUMBER DAYA APARATUR</b>				<b>396.000.000</b>

RANCANGAN AWAL RKPD TAHUN 2020					RENJA TAHUN 2020				
PROGRAM DAN KEGIATAN	INDIKATOR KINERJA	TARGET	Lokasi	Kebutuhan Dana / Pagu Indikatif	PROGRAM DAN KEGIATAN	INDIKATOR KINERJA	TARGET	Lokasi	Kebutuhan Dana / Pagu Indikatif
1	2	3	4	5	6	7	8	9	10
Pendidikan dan Pelatihan	Terlaksananya pendidikan dan pelatihan bagi ASN	20 orang	Pontianak	210.000.000	Pendidikan dan Pelatihan	PNS yang mengikuti Pendidikan dan Pelatihan	25 orang	dalam dan luar daerah	180.000.000
Sosialisasi dan Bimbingan Teknis PNS	Partisipasi aparatur pada sosialisasi, bimtek, workshop	15 orang	Pontianak	50.000.000	Sosialisasi dan Bimbingan Teknis PNS	PNS yang mengikuti Sosialisasi, Bimbingan Teknis, Workshop	15 orang	Pontianak	50.000.000
Penilaian Angka Kredit Jabatan Fungsional	Terlaksananya pembinaan dan penilaian jabatan fungsional	2 rumpun jabfung	Pontianak	85.000.000	Penilaian Angka Kredit Jabatan Fungsional	Penilaian Angka Kredit Jabatan Fungsional	16 Dokumen	Pontianak	85.000.000
Pembinaan Jasmani dan Rohani	Terlaksananya peringatan hari besar keagamaan dan senam pagi mingguan	3 Jenis Kegiatan	Pontianak	250.000.000	Pembinaan Jasmani dan Rohani	Kegiatan Jasmani dan Rohani	32 Kali	Pontianak	69.000.000
Penetapan Kinerja	Tersedianya dokumen penetapan kinerja	1 dokumen	Pontianak	9.000.000	Penetapan Kinerja	Tersusunnya dokumen Penetapan Kinerja OPD	1 dokumen	Pontianak	12.000.000

RANCANGAN AWAL RKPd TAHUN 2020					RENJA TAHUN 2020				
PROGRAM DAN KEGIATAN	INDIKATOR KINERJA	TARGET	Lokasi	Kebutuhan Dana / Pagu Indikatif	PROGRAM DAN KEGIATAN	INDIKATOR KINERJA	TARGET	Lokasi	Kebutuhan Dana / Pagu Indikatif
1	2	3	4	5	6	7	8	9	10
<b>PROGRAM PENINGKATAN PENGEMBANGAN SISTEM PELAPORAN CAPAIAN KINERJA</b>				<b>847.000.000</b>	<b>PROGRAM PENINGKATAN PENGEMBANGAN SISTEM PELAPORAN CAPAIAN KINERJA</b>				<b>488.000.000</b>
Penyusunan Laporan Keuangan	Tersusunnya laporan keuangan bulanan, triwulan, semester dan tahunan	5 Laporan	Pontianak	24.000.000	Penyusunan Laporan Keuangan	Tersusunnya Laporan Keuangan	5 Dokumen	Pontianak	25.000.000
Penyusunan LAKIP	Tersusunnya dokumen LAKIP	1 dokumen	Pontianak	20.000.000	Penyusunan LAKIP	Tersusunnya LAKIP OPD	1 dokumen	Pontianak	21.000.000
Penyusunan RENJA SKPD	Tersusunnya dokumen RENJA	1 dokumen	Pontianak	27.000.000	Penyusunan RENJA SKPD	Tersusunnya Renja OPD	1 dokumen	Pontianak	27.000.000
Penyusunan dan Pelaporan LPPD dan LKPJ	Tersusunnya dokumen LPPD dan LKPJ	2 dokumen	Pontianak	23.000.000	Penyusunan dan Pelaporan LPPD dan LKPJ	Tersusunnya LPPD dan LKPJ	2 dokumen	Pontianak	24.000.000
Monitoring, Evaluasi dan Pelaporan	Terlaksananya Monitoring, Evaluasi dan Pelaporan Bidang Indag Kalbar	1 dokumen	Pontianak	193.000.000	Monitoring, Evaluasi dan Pelaporan	Tersusunnya Laporan Monev	1 dokumen	Pontianak	59.000.000
Penyusunan RKA SKPD dan DPA SKPD	Tersusunnya DPA SKPD dan RKA SKPD	2 dokumen	Pontianak	33.000.000	Penyusunan RKA SKPD dan DPA SKPD	Tersusunnya RKA dan DPA	2 dokumen	Pontianak	36.000.000



RANCANGAN AWAL RKPD TAHUN 2020					RENJA TAHUN 2020				
PROGRAM DAN KEGIATAN	INDIKATOR KINERJA	TARGET	Lokasi	Kebutuhan Dana / Pagu Indikatif	PROGRAM DAN KEGIATAN	INDIKATOR KINERJA	TARGET	Lokasi	Kebutuhan Dana / Pagu Indikatif
1	2	3	4	5	6	7	8	9	10
Penyusunan Laporan Evaluasi dan Pengawasan Penyerapan Anggaran	Tersusunnya Laporan Evaluasi dan Pengawasan Penyerapan Anggaran	1 dokumen	Pontianak	52.000.000	Penyusunan Laporan Evaluasi dan Pengawasan Penyerapan Anggaran	Tersusunnya Rencana Teknis OPD	1 dokumen	Pontianak dan luar daerah	176.000.000
Pengelolaan, Pelayanan Informasi dan Dokumentasi oleh PPID Pemprov. Kalbar	Terlaksananya pengelolaan, pelayanan informasi dan dokumentasi	1 Tahun	Pontianak	75.000.000	Pengelolaan, Pelayanan Informasi dan Dokumentasi oleh PPID Pemprov. Kalbar	Tersusunnya Laporan Evaluasi Penyerapan Anggaran	1 dokumen	Pontianak	55.000.000
Penyusunan Perencanaan Teknis SKPD Tingkat Provinsi	Terlaksananya Penyusunan Perencanaan Teknis SKPD Tingkat Provinsi	1 Kali	Pontianak dan luar daerah	400.000.000	Penyusunan Perencanaan Teknis SKPD Tingkat Provinsi	Terlaksananya Pelayanan Informasi dan Dokumentasi	1 Aplikasi	Pontianak	65.000.000
<b>PROGRAM PENINGKATAN PENGELOLAAN ASSET</b>				<b>22.000.000</b>	<b>PROGRAM PENINGKATAN PENGELOLAAN ASSET</b>				<b>25.000.000</b>
Penyusunan/Pelaporan Inventarisasi Aset	Terlaksananya penyusunan/pelaporan inventarisasi aset	1 dokumen	Pontianak	22.000.000	Penyusunan/Pelaporan Inventarisasi Aset	Terlaksananya penyusunan/pelaporan inventarisasi aset	1 dokumen	Pontianak	25.000.000

RANCANGAN AWAL RKPd TAHUN 2020					RENJA TAHUN 2020				
PROGRAM DAN KEGIATAN	INDIKATOR KINERJA	TARGET	Lokasi	Kebutuhan Dana / Pagu Indikatif	PROGRAM DAN KEGIATAN	INDIKATOR KINERJA	TARGET	Lokasi	Kebutuhan Dana / Pagu Indikatif
1	2	3	4	5	6	7	8	9	10
<b>PROGRAM PENINGKATAN DAN PENGEMBANGAN PERDAGANGAN LUAR NEGERI</b>				<b>1.600.000.000</b>	<b>PROGRAM PENINGKATAN DAN PENGEMBANGAN PERDAGANGAN LUAR NEGERI</b>				<b>645.000.000</b>
Pengembangan Perdagangan Lintas Batas Daerah	Terlaksananya Koordinasi dengan Stakeholder Daerah Perbatasan terkait rencana aksi Pengembangan Perdagangan Lintas Batas	5 Kab	Aruk-Kab. Sambas, Badau-Kab. Kapuas Hulu, Entikong Kab. Sanggau, Jaagoi Babang Kab. Bengkayang, Sei Kelik Kab. Sambas	250.000.000	Pengembangan Perdagangan Lintas Batas Daerah	-	-	-	-

RANCANGAN AWAL RKPd TAHUN 2020					RENJA TAHUN 2020				
PROGRAM DAN KEGIATAN	INDIKATOR KINERJA	TARGET	Lokasi	Kebutuhan Dana / Pagu Indikatif	PROGRAM DAN KEGIATAN	INDIKATOR KINERJA	TARGET	Lokasi	Kebutuhan Dana / Pagu Indikatif
1	2	3	4	5	6	7	8	9	10
Pembinaan, Monitoring, dan Evaluasi Importir	Terlaksananya monitoring dan evaluasi importir di kabupaten/kota	3 kab/kota	Kota Pontianak, Kota Singkawang, Kab. Sanggau	125.000.000	Pembinaan, Monitoring, dan Evaluasi Importir	-	-	-	-
Partisipasi pada Kerjasama Luar Negeri	Terlaksananya pertemuan teknis Bilateral dan Regional di Bidang Perdagangan melalui SOSEK MALINDO dan BIMP-EAGA	2 Kerjasama	Pontianak, Sarawak dan Brunei	125.000.000	Partisipasi pada Kerjasama Luar Negeri	Pertemuan Teknis Bilateral dan Regional di Bidang Perdagangan Melalui SOSEK MALINDO dan BIMP-EAGA	2 Kali Pertemuan	Dalam dan Luar Negeri	65.000.000

RANCANGAN AWAL RKPd TAHUN 2020					RENJA TAHUN 2020				
PROGRAM DAN KEGIATAN	INDIKATOR KINERJA	TARGET	Lokasi	Kebutuhan Dana / Pagu Indikatif	PROGRAM DAN KEGIATAN	INDIKATOR KINERJA	TARGET	Lokasi	Kebutuhan Dana / Pagu Indikatif
1	2	3	4	5	6	7	8	9	10
Promosi Dagang Ekspor di Dalam dan Luar Negeri	Terlaksananya Partisipasi Pameran Produk Ekspor dan Promosi Dagang Luar Negeri	1 Even	Tangerang	300.000.000	Promosi Dagang Ekspor di Dalam dan Luar Negeri	Partisipasai pada Pameran Produk Ekspor dan Promosi Dagang Luar Negeri	1 Event	Tangerang	250.000.000
Peningkatan Informasi Ekspor	Peningkatan Koordinasi terkait pengelolaan informasi ekspor dan impor	1 dokumen masukan	Pontianak	150.000.000	Peningkatan Informasi Ekspor	-	-	-	-
Forum Koordinasi Peningkatan Ekspor Daerah	Terlaksananya Focus Group Discussion (FGD) terkait Peningkatan Kinerja Ekspor Kalbar	35 Orang	Pontianak	120.000.000	Forum Koordinasi Peningkatan Ekspor Daerah	-	-	-	-
Pengembangan Citra Produk Ekspor Daerah	Pembuatan Video citra produk komoditi ekspor daerah Kalbar	1 Dokumen	Pontianak	150.000.000	Pengembangan Citra Produk Ekspor Daerah	-	-	-	-

RANCANGAN AWAL RKPd TAHUN 2020					RENJA TAHUN 2020				
PROGRAM DAN KEGIATAN	INDIKATOR KINERJA	TARGET	Lokasi	Kebutuhan Dana / Pagu Indikatif	PROGRAM DAN KEGIATAN	INDIKATOR KINERJA	TARGET	Lokasi	Kebutuhan Dana / Pagu Indikatif
1	2	3	4	5	6	7	8	9	10
Identifikasi Potensi Pasar Ekspor Produk Kalbar	Terlaksananya Focus Group Discussion (FGD) terkait Perluasan Pasar Ekspor produk dari Kalbar	1 Dokumen	Pontianak	120.000.000	Identifikasi Potensi Pasar Ekspor Produk Kalbar	-	-	-	-
Pemetaan Produk Potensi Ekspor Kalimantan Barat	Tersedianya data tentang Potensi Ekspor dari Kalbar yang uptodate	1 Dokumen	Pontianak	200.000.000	Pemetaan Produk Potensi Ekspor Kalimantan Barat	-	-	-	-
Designer Dispatch Service (DDS) bagi IKM	Meningkatnya daya saing produk IKM Industri Kreatif dari Kalimantan Barat	1 Dokumen	Pontianak	60.000.000	Designer Dispatch Service (DDS) bagi IKM	Partisipasai pada Pameran Produk Ekspor dan Promosi Dagang Luar Negeri	1 Event	Tangerang	250.000.000
Forum Koordinasi Peningkatan Ekspor Daerah dan Pengelolaan Impor	-	-	-	-	Forum Koordinasi Peningkatan Ekspor Daerah dan Pengelolaan Impor	Focus Group Discussion (FGD) terkait Peningkatan Kinerja Ekspor Kalbar	4 Kali Pertemuan	Pontianak	80.000.000

RANCANGAN AWAL RKPd TAHUN 2020					RENJA TAHUN 2020				
PROGRAM DAN KEGIATAN	INDIKATOR KINERJA	TARGET	Lokasi	Kebutuhan Dana / Pagu Indikatif	PROGRAM DAN KEGIATAN	INDIKATOR KINERJA	TARGET	Lokasi	Kebutuhan Dana / Pagu Indikatif
1	2	3	4	5	6	7	8	9	10
<b>PROGRAM PENGEMBANGAN PERDAGANGAN DALAM NEGERI, PERLINDUNGAN KONSUMEN DAN TERTIB NIAGA</b>				<b>1.850.000.000</b>	<b>PROGRAM PENGEMBANGAN PERDAGANGAN DALAM NEGERI, PERLINDUNGAN KONSUMEN DAN TERTIB NIAGA</b>				<b>1.999.235.000</b>
Pembinaan, Monitoring dan Evaluasi Data Sarana Perdagangan	Dokumen updating data sarana perdagangan	1 Dokumen	14 Kab/kota	100.000.000	Pembinaan, Monitoring dan Evaluasi Data Sarana Perdagangan	Dokumen Updating Data Sarana Perdagangan	1 Dokumen	Sambas, KKU, Ketapang, Sanggau	195.000.000
Pameran Dalam Negeri	Event promosi dagang dalam negeri yang diikuti	3 Event	Pontianak, dan Luar Kalbar	200.000.000	Pameran Dalam Negeri	Partisipasi Pada Promosi Dagang Dalam Negeri	1 Event	Pontianak dan Luar Kalbar	250.000.000
Penyelenggaraan Pasar Murah Menghadapi Hari Besar Keagamaan	Kegiatan pasar murah yang dilaksanakan	5 kali	Pontianak, Sambas, Bengkayang, Kubu Raya, Kayong Utara	300.000.000	Penyelenggaraan Pasar Murah Menghadapi Hari Besar Keagamaan	Pelaksanaan Pasar Murah Pada Hari Besar Keagamaan	8 Kali	Pontianak, Sambas, Bengkayang, Kubu Raya, Kayong Utara, Mempawah, Singkawang	600.000.000

RANCANGAN AWAL RKPD TAHUN 2020					RENJA TAHUN 2020				
PROGRAM DAN KEGIATAN	INDIKATOR KINERJA	TARGET	Lokasi	Kebutuhan Dana / Pagu Indikatif	PROGRAM DAN KEGIATAN	INDIKATOR KINERJA	TARGET	Lokasi	Kebutuhan Dana / Pagu Indikatif
1	2	3	4	5	6	7	8	9	10
Pengembangan Perdagangan Antar Provinsi	Produk yang di pasarkan di Perdagangan antar provinsi	1 Produk	Pontianak dan luar Kalbar	100.000.000	Pengembangan Perdagangan Antar Provinsi	Produk Yang Dipasarkan di Perdagangan Antar Provinsi	1 Produk	Pontianak dan Luar Kalbar	100.000.000
Monitoring Stok Barang Kebutuhan Pokok dan Barang Penting	Data Ketersediaan Stok Bapokting	1 dokumen	Pontianak	100.000.000	Monitoring Stok Barang Kebutuhan Pokok dan Barang Penting	Data Ketersediaan Stok Bapokting	1 dokumen	Pontianak, Sambas, Ketapang, Sanggau, Kapuas Hulu	100.000.000
Rapat Koordinasi Kesiapan Barang Kebutuhan Pokok menjelang HBKN	Terlaksananya Rapat stabilitas bapokting menjelang HBKN	2 Kali	pontianak	120.000.000	Rapat Koordinasi Kesiapan Barang Kebutuhan Pokok menjelang HBKN	Rapat Stabilitas Bapokting Menjelang HBKN	2 Kali	Pontianak	120.000.000
Pengolahan Data dan Pengelolaan Media Informasi Barang Barang Kebutuhan Pokok dan Barang Penting dan Sarana Perdagangan	Tersedianya Data Bapokting dan Sarana Perdagangan	12 Bulan	Pontianak	200.000.000	Pengolahan Data dan Pengelolaan Media Informasi Barang Barang Kebutuhan Pokok dan Barang Penting dan Sarana Perdagangan	Data Bapok dan Sarana Perdagangan	2 Jenis Data	Pontianak	200.000.000

RANCANGAN AWAL RKPD TAHUN 2020					RENJA TAHUN 2020				
PROGRAM DAN KEGIATAN	INDIKATOR KINERJA	TARGET	Lokasi	Kebutuhan Dana / Pagu Indikatif	PROGRAM DAN KEGIATAN	INDIKATOR KINERJA	TARGET	Lokasi	Kebutuhan Dana / Pagu Indikatif
1	2	3	4	5	6	7	8	9	10
Pengawasan Barang Beredar	Jumlah Produk yang diawasi sesuai ketentuan berlaku	20 Produk	Pontianak, Singakawang, Kapuas Hulu, Sambas, Bengkayang, Mempawah, Sanggau, Sintang, Kubu Raya	200.000.000	Pengawasan Barang Beredar	Pengawasan Barang Beredar di Kab/Kota	14 Kali	Pontianak, Singakawang, Kapuas Hulu, Sambas, Bengkayang, Mempawah, Sanggau, Sekadau Sintang, Kubu Raya, Landak, Melawi, Ketapang, Kayong Utara	223.635.000
Pengawasan Mutu Bahan Olah Karet (Bokar)	Mutu Bokar yang diawasi	7 Kab/kota	Sanggau, Sintang, Landak, Sambas, Bengkayang, Kapuas Hulu, Sekadau,	255.000.000	Pengawasan Mutu Bahan Olah Karet (Bokar)	-	-	-	-



RANCANGAN AWAL RKPd TAHUN 2020					RENJA TAHUN 2020				
PROGRAM DAN KEGIATAN	INDIKATOR KINERJA	TARGET	Lokasi	Kebutuhan Dana / Pagu Indikatif	PROGRAM DAN KEGIATAN	INDIKATOR KINERJA	TARGET	Lokasi	Kebutuhan Dana / Pagu Indikatif
1	2	3	4	5	6	7	8	9	10
Seleksi dan Pengangkatan Anggota dan Sekretariat Badan Penyelesaian Sengketa Konsumen	Jumlah Kab/kota anggota BPSK yang diseleksi	2 Kab	Kubu Raya dan Bengkayang	75.000.000	Seleksi dan Pengangkatan Anggota dan Sekretariat Badan Penyelesaian Sengketa Konsumen	-	-	-	-
Pengawasan di bidang Perdagangan	Pengawasan Kegiatan Perdagangan sesuai ketentuan yang berlaku	4 Kab/kota	Pontianak, Sambas, Sanggau, Kapuas Hulu	100.000.000	Pengawasan di bidang Perdagangan	Pengawasan Kegiatan Perdagangan Sesuai Ketentuan Yang Berlaku	5 Kali	Ketapang, Sintang, Sambas, Sanggau, Kapuas Hulu	100.000.000
Pembinaan, Monitoring dan Evaluasi BPSK	BPSK yang dibina dan monev	6 BPSK	Pontianak, Singkawang, Sintang, Ketapang, Bengkayang dan Kubu Raya	100.000.000	Pembinaan, Monitoring dan Evaluasi BPSK	BPSK Yang Dibina dan Monev	6 BPSK	Pontianak, Singkawang, Sintang, Ketapang, Bengkayang dan Kubu Raya	110.600.000
<b>PROGRAM PEMBANGUNAN DAN PEMBERDAYAAN INDUSTRI</b>				<b>4.370.000.000</b>	<b>PROGRAM PEMBANGUNAN DAN PEMBERDAYAAN INDUSTRI</b>				<b>3.779.000.000</b>

RANCANGAN AWAL RKPd TAHUN 2020					RENJA TAHUN 2020				
PROGRAM DAN KEGIATAN	INDIKATOR KINERJA	TARGET	Lokasi	Kebutuhan Dana / Pagu Indikatif	PROGRAM DAN KEGIATAN	INDIKATOR KINERJA	TARGET	Lokasi	Kebutuhan Dana / Pagu Indikatif
1	2	3	4	5	6	7	8	9	10
Pendampingan, Monitoring dan evaluasi Tahapan penyusunan RPIK	Terlaksananya Pendampingan, Monitoring dan evaluasi Tahapan penyusunan RPIK	10 Kab/Kota	Pontianak, Mempawah, Kubu raya, Singkawang, Bengkayang, Sintang, Kapuas Hulu, Melawi, Ketapang, Kayong Utara	140.000.000	Pendampingan, Monitoring dan evaluasi Tahapan penyusunan RPIK	-	-	-	-
Penyusunan Pergub Evaluasi Pelaksanaan RPIP Kalbar 2017-2037	Terlaksananya Penyusunan Pergub tentang tata cara Evaluasi Pelaksanaan RPIP Kalbar 2017-2037	1 Pergub	Pontianak	80.000.000	Penyusunan Pergub Evaluasi Pelaksanaan RPIP Kalbar 2017-2037	Pergub Tentang Tata Cara Evaluasi Pelaksanaan RPIP Kalbar 2017-2037	1 Pergub	Pontianak	45.000.000
Monitoring dan evaluasi Pelaksanaan RPIP dan RPIK	Terlaksananya monev Pelaksanaan RPIP dan RPIK	1 Dokumen	Pontianak, Sanggau, Landak, Sambas, Sekadau	50.000.000	Monitoring dan evaluasi Pelaksanaan RPIP dan RPIK	-	-	-	-

RANCANGAN AWAL RKPd TAHUN 2020					RENJA TAHUN 2020				
PROGRAM DAN KEGIATAN	INDIKATOR KINERJA	TARGET	Lokasi	Kebutuhan Dana / Pagu Indikatif	PROGRAM DAN KEGIATAN	INDIKATOR KINERJA	TARGET	Lokasi	Kebutuhan Dana / Pagu Indikatif
1	2	3	4	5	6	7	8	9	10
Pendampingan, Monitoring dan Evaluasi Tahapan Penyusunan dan Pelaksanaan RPIP dan RPIK	-	-	-	-	Pendampingan, Monitoring dan Evaluasi Tahapan Penyusunan dan Pelaksanaan RPIP dan RPIK	Dokumen Monitoring Tahapan Penyusunan RPIK, Rekomendasi Pelaksanaan RPIK, dan Rekomendasi Program dan Kegiatan Sesuai Dengan RPIP	3 Dokumen	se Kalbar	109.000.000
Penyusunan dan Pengembangan Kerjasama Industri	Terlaksananya Penyusunan dan Pengembangan Kerjasama Industri	1 Dokumen	Pontianak, Kh, mpw	250.000.000	Penyusunan dan Pengembangan Kerjasama Industri	Dokumen Pengembangan Kerjasama Industri	1 Dokumen	Prov. Kalbar	85.000.000
Kerjasama Pengembangan Produk dan Market	Terlaksananya Kerjasama Pengembangan Produk dan Market	1 Dokumen	Pontianak	200.000.000	Kerjasama Pengembangan Produk dan Market	Dokumen Pengembangan Kerjasama Produk dan Market	1 Dokumen	Pontianak	60.000.000
Penyelenggaraan Dukungan Pelayanan Perizinan Industri	Terlaksananya Penyelenggaraan Dukungan Pelayanan Perizinan Industri	10 Perusahaan	se Kalbar	150.000.000	Penyelenggaraan Dukungan Pelayanan Perizinan Industri	-	-	-	-

RANCANGAN AWAL RKPd TAHUN 2020					RENJA TAHUN 2020				
PROGRAM DAN KEGIATAN	INDIKATOR KINERJA	TARGET	Lokasi	Kebutuhan Dana / Pagu Indikatif	PROGRAM DAN KEGIATAN	INDIKATOR KINERJA	TARGET	Lokasi	Kebutuhan Dana / Pagu Indikatif
1	2	3	4	5	6	7	8	9	10
Pembinaan, Pengawasan dan Pengendalian Industri	Terlaksananya Pembinaan, Pengawasan dan Pengendalian Industri	40 Perusahaan	Kubu Raya, Mempawah, Sanggau, Sekadau, Singkawang, Bengkayang, Sambas, Ketapang	250.000.000	Pembinaan, Pengawasan dan Pengendalian Industri	Jumlah Perusahaan yang Diberikan Pembinaan dan Pengawasan	40 Perusahaan	Kubu Raya, Mempawah, Sanggau, Sekadau, Singkawang, Bengkayang, Sambas, Ketapang	155.000.000
Penyusunan Bahan Promosi dan Fasilitas Insentif Investasi Industri	Terlaksananya Penyusunan Bahan Promosi dan Fasilitas Insentif Investasi Industri	1 Dokumen	Pontianak	300.000.000	Penyusunan Bahan Promosi dan Fasilitas Insentif Investasi Industri	-	-	-	-
Partisipasi Promosi Investasi	Keikutsertaan Pada Promosi investasi	1 Event	Luar Daerah	150.000.000	Partisipasi Promosi Investasi	-	-	-	-
Peningkatan kapasitas sumber daya manusia industri unggulan provinsi	Terlaksananya Peningkatan kapasitas sumber daya manusia industri unggulan provinsi	30 Orang	Medan dan Yogyakarta	250.000.000	Peningkatan kapasitas sumber daya manusia industri unggulan provinsi	-	-	-	-

RANCANGAN AWAL RKPd TAHUN 2020					RENJA TAHUN 2020				
PROGRAM DAN KEGIATAN	INDIKATOR KINERJA	TARGET	Lokasi	Kebutuhan Dana / Pagu Indikatif	PROGRAM DAN KEGIATAN	INDIKATOR KINERJA	TARGET	Lokasi	Kebutuhan Dana / Pagu Indikatif
1	2	3	4	5	6	7	8	9	10
Pemetaan kebutuhan tenaga kerja industri unggulan provinsi	Terlaksananya Pemetaan kebutuhan tenaga kerja industri unggulan provinsi	1 Dokumen	se Kalbar	217.000.000	Pemetaan kebutuhan tenaga kerja industri unggulan provinsi	-	-	-	-
Monitoring dan Evaluasi pemanfaatan SDA industri	Terlaksananya Monitoring dan Evaluasi pemanfaatan SDA industri	4 komoditi	Ketapang, Sintang, Sanggau, Kayong Utara, Kapuas Hulu	220.000.000	Monitoring dan Evaluasi pemanfaatan SDA industri	Dokumen Monev Pemanfaatan SDA Industri	4 Dokumen	Prov. Kalbar	100.000.000
Identifikasi potensi SDA unggulan daerah	Terlaksananya Identifikasi potensi SDA unggulan daerah	4 komoditi	Ketapang, Sintang, Sanggau, Kayong Utara, Kapuas Hulu	217.000.000	Identifikasi potensi SDA unggulan daerah	Dokumen Potensi SDA Unggulan Daerah	4 Dokumen	se Kalbar	200.000.000
Kaji terap pengembangan dan pemanfaatan teknologi dan inovasi industri unggulan provinsi	Telaksananya Kaji terap pengembangan dan pemanfaatan teknologi dan inovasi industri unggulan provinsi	2 Kali	Jawa Tengah dan Jawa Barat	146.000.000	Kaji terap pengembangan dan pemanfaatan teknologi dan inovasi industri unggulan provinsi	-	-	-	-

RANCANGAN AWAL RKPd TAHUN 2020					RENJA TAHUN 2020				
PROGRAM DAN KEGIATAN	INDIKATOR KINERJA	TARGET	Lokasi	Kebutuhan Dana / Pagu Indikatif	PROGRAM DAN KEGIATAN	INDIKATOR KINERJA	TARGET	Lokasi	Kebutuhan Dana / Pagu Indikatif
1	2	3	4	5	6	7	8	9	10
Pembinaan Penerapan pemanfaatan Teknologi Industri, Kreativitas, dan Inovasi Industri Unggulan provinsi	Terlaksananya Pembinaan Penerapan pemanfaatan Teknologi Industri, Kreativitas, dan Inovasi Industri Unggulan provinsi	3 Komoditi	Sintang, Sanggau, Sambas, Kapuas Hulu, Ketapang	150.000.000	Pembinaan Penerapan pemanfaatan Teknologi Industri, Kreativitas, dan Inovasi Industri Unggulan provinsi	-	-	-	-
Pemetaan kebutuhan teknologi dan inovasi industri unggulan provinsi	Terlaksananya Pemetaan kebutuhan teknologi dan inovasi industri unggulan provinsi	1 Dokumen	Ketapang, Mempawah, Bengkayang	150.000.000	Pemetaan kebutuhan teknologi dan inovasi industri unggulan provinsi	-	-	-	-
Penumbuhan Wirausaha Baru IKM Unggulan Provinsi	Terlaksananya Penumbuhan Wirausaha Baru IKM Unggulan Provinsi	20 WUB	Bengkayang dan Mempawah	130.000.000	Penumbuhan Wirausaha Baru IKM Unggulan Provinsi	Jumlah Masyarakat Yang Menjadi WUB IKM Unggulan Provinsi	20 WUB	Bengkayang dan Mempawah	130.000.000
Promosi Produk IKM Unggulan Provinsi	Terlaksananya Promosi Produk IKM Unggulan Provinsi	2 Event	Jakarta dan Pontianak	200.000.000	Promosi Produk IKM Unggulan Provinsi	Partisipasi Pada Promosi Industri	3 Event	Jakarta dan Pontianak	370.000.000

RANCANGAN AWAL RKPD TAHUN 2020					RENJA TAHUN 2020				
PROGRAM DAN KEGIATAN	INDIKATOR KINERJA	TARGET	Lokasi	Kebutuhan Dana / Pagu Indikatif	PROGRAM DAN KEGIATAN	INDIKATOR KINERJA	TARGET	Lokasi	Kebutuhan Dana / Pagu Indikatif
1	2	3	4	5	6	7	8	9	10
Pendampingan dan pemberdayaan IKM unggulan provinsi	Terlaksananya Pendampingan dan pemberdayaan IKM unggulan provinsi	20 IKM	Pontianak	130.000.000	Pendampingan dan pemberdayaan IKM unggulan provinsi	IKM Unggulan Provinsi Yang Diberikan Pendampingan dan Pemberdayaan	35 IKM	Kalimantan Barat	180.000.000
Pengembangan Perwilayahan Industri (WPPI, KI, dan KPI)	Terlaksananya Pengembangan Perwilayahan Industri (WPPI, KI, dan KPI)	4 Perwilayahan Industri	Landak, Ketapang, Sanggau, Sambas	150.000.000	Pengembangan Perwilayahan Industri (WPPI, KI, dan KPI)	-	-	-	-
Pengembangan Tahapan Pembangunan Sentra Industri Kecil dan Menengah (SIKIM)	Terlaksananya Pengembangan Tahapan Pembangunan Sentra Industri Kecil dan Menengah (SIKIM)	5 SIKIM	Kapuas hulu, Sambas, Bengkayang, Ketapang, Sintang	160.000.000	Pengembangan Tahapan Pembangunan Sentra Industri Kecil dan Menengah (SIKIM)	-	-	-	-
Pembinaan Penerapan Industri Hijau unggulan provinsi	Terlaksananya Pembinaan Penerapan Industri Hijau unggulan provinsi	7 Perusahaan	Singkawang, Bengkayang, Sambas, Ketapang	150.000.000	Pembinaan Penerapan Industri Hijau unggulan provinsi	-	-	-	-

RANCANGAN AWAL RKPd TAHUN 2020					RENJA TAHUN 2020				
PROGRAM DAN KEGIATAN	INDIKATOR KINERJA	TARGET	Lokasi	Kebutuhan Dana / Pagu Indikatif	PROGRAM DAN KEGIATAN	INDIKATOR KINERJA	TARGET	Lokasi	Kebutuhan Dana / Pagu Indikatif
1	2	3	4	5	6	7	8	9	10
Pembinaan dan pengawasan penerapan standarisasi industri Kalbar	Terlaksananya Pembinaan dan pengawasan penerapan standarisasi industri Kalbar	7 Perusahaan	Kubu Raya, Mempawah, Sanggau, Sekadau,	150.000.000	Pembinaan dan pengawasan penerapan standarisasi industri Kalbar	Perusahaan Yang Diberikan Pembinaan dan Diawasi Terkait Penerapan Standarisasi Industri	20 Perusahaan	Kalimantan Barat	100.000.000
Peningkatan informasi industri	Terlaksananya Peningkatan informasi industri	1 Dokumen	Kab/ Kota Se-Kalbar	180.000.000	Peningkatan informasi industri	-	-	-	-
Penyusunan Data Spasial industri Kalbar	Terlaksananya Peningkatan informasi industri	1 Dokumen	Kab/ Kota Se-Kalbar	100.000.000	Penyusunan Data Spasial industri Kalbar	-	-	-	-
Pembinaan dan Pemantauan penggunaan sistem informasi industri nasional (SIINAS)	Terlaksananya pembinaan dan pengawasan kepatuhan perusahaan serta pemda kab/kota dalam menggunakan SIINAS	1 Dokumen	Kab/ Kota Se-Kalbar	100.000.000	Pembinaan dan Pemantauan penggunaan sistem informasi industri nasional (SIINAS)	Perusahaan yang Diberikan Pembinaan Dalam Penggunaan FGD SIINAS	40 Perusahaan	Pontianak	50.000.000
Monitoring dan Evaluasi Percepatan Promosi Investasi Industri	-	-	-	-	Monitoring dan Evaluasi Percepatan Promosi Investasi Industri	Dokumen Monev Percepatan Promosi Investasi Industri	2 Dokumen	Landak dan Sambas	50.000.000



RANCANGAN AWAL RKPd TAHUN 2020					RENJA TAHUN 2020				
PROGRAM DAN KEGIATAN	INDIKATOR KINERJA	TARGET	Lokasi	Kebutuhan Dana / Pagu Indikatif	PROGRAM DAN KEGIATAN	INDIKATOR KINERJA	TARGET	Lokasi	Kebutuhan Dana / Pagu Indikatif
1	2	3	4	5	6	7	8	9	10
Peningkatan dan Pengembangan kompetensi sumber daya manusia industri	-	-	-	-	Peningkatan dan Pengembangan kompetensi sumber daya manusia industri	Sumber Daya Manusia Industri yang Diberikan Pendidikan dan Pelatihan	50 Orang	Surabaya dan Medan	275.000.000
Pendampingan dan Pemanfaatan Teknolgi Industri	-	-	-	-	Pendampingan dan Pemanfaatan Teknolgi Industri	Pelaku IKM Yang Mendapatkan Pendampingan dan Pemanfaatan Teknologi Industri	30 Pelaku IKM	Bengkaya ng, Sintang, dan Kubu Raya	300.000.000
Peningkatan Kualitas Produk IKM Kalimantan Barat	-	-	-	-	Peningkatan Kualitas Produk IKM Kalimantan Barat	IKM Unggulan Kalbar Yang Diberikan Pembinaan	60 IKM	Kubu Raya, Landak, Sekadau	300.000.000
Pembuatan Peta Spasial industri Kalbar	-	-	-	-	Pembuatan Peta Spasial industri Kalbar	Peta Spasial Industri Kalbar	1 Peta Spasial	Kab/ Kota Se-Kalbar	100.000.000
Kontes produk IKM Kalimantan Barat	-	-	-	-	Kontes produk IKM Kalimantan Barat	Kontes Produk IKM	1 Event	Pontianak	60.000.000

RANCANGAN AWAL RKPD TAHUN 2020					RENJA TAHUN 2020				
PROGRAM DAN KEGIATAN	INDIKATOR KINERJA	TARGET	Lokasi	Kebutuhan Dana / Pagu Indikatif	PROGRAM DAN KEGIATAN	INDIKATOR KINERJA	TARGET	Lokasi	Kebutuhan Dana / Pagu Indikatif
1	2	3	4	5	6	7	8	9	10
Penyusunan Bahan Promosi Investasi Industri	-	-	-	-	Penyusunan Bahan Promosi Investasi Industri	Bahan Promosi Investasi Industri	3 Jenis	Pontianak	200.000.000
Pemetaan Bahan Potensi Investasi Industri	-	-	-	-	Pemetaan Bahan Potensi Investasi Industri	Data dan Informasi Potensi Investasi Industri	5 Dokumen	Sanggau, Kapuas Hulu, Ketapang, Sambas, Mempawah	150.000.000
Penyusunan Bahan Rekomendasi Perizinan Industri	-	-	-	-	Penyusunan Bahan Rekomendasi Perizinan Industri	Dokumen Rekomendasi Perizinan Industri	10 Dokumen	Pontianak	50.000.000
Gelar Teknologi Tepat Guna Sektor Industri	-	-	-	-	Gelar Teknologi Tepat Guna Sektor Industri	Gelar Teknologi Tepat Guna Sektor Industri	1 Event	Pontianak	200.000.000
Pengembangan Tahapan Pembangunan Perwilayahan Industri	-	-	-	-	Pengembangan Tahapan Pembangunan Perwilayahan Industri	Perwilayahan Industri yang Dikembangkan	9 Perwilayahan Industri	Landak, Ketapang, Sanggau, Sambas, Kapuas Hulu, Bengkayang, Sintang,	310.000.000

RANCANGAN AWAL RKPd TAHUN 2020					RENJA TAHUN 2020				
PROGRAM DAN KEGIATAN	INDIKATOR KINERJA	TARGET	Lokasi	Kebutuhan Dana / Pagu Indikatif	PROGRAM DAN KEGIATAN	INDIKATOR KINERJA	TARGET	Lokasi	Kebutuhan Dana / Pagu Indikatif
1	2	3	4	5	6	7	8	9	10
								dan Pontianak	
Pemutakhiran Data Industri	-	-	-	-	Pemutakhiran Data Industri	Dokumen Data Industri yang Dimutakhirkan	1 Dokumen	Se Kalbar	200.000.000
<b>UPT. PENGUJIAN DAN SERTIFIKASI MUTU BARANG</b>				<b>3.465.000.000</b>	<b>UPT. PENGUJIAN DAN SERTIFIKASI MUTU BARANG</b>				<b>3.465.000.000</b>
<b>PROGRAM PELAYANAN ADMINISTRASI PERKANTORAN</b>				<b>491.650.000</b>	<b>PROGRAM PELAYANAN ADMINISTRASI PERKANTORAN</b>				<b>614.650.000</b>
Penyediaan Jasa Surat Menyurat	Tersedianya Pelayanan Jasa Surat Menyurat	1 tahun	Pontianak	14.000.000	Penyediaan Jasa Surat Menyurat	Jumlah Pengiriman Surat Menyurat	120 Berkas	Pontianak	14.000.000
Penyediaan Jasa Komunikasi, Sumber Daya Air dan Listrik	Tersedianya Jasa Komunikasi, Sumber Daya Air dan Listrik	1 Tahun	Pontianak	160.000.000	Penyediaan Jasa Komunikasi, Sumber Daya Air dan Listrik	Jumlah Jasa Layanan	5 Jenis	Pontianak	160.000.000

RANCANGAN AWAL RKPd TAHUN 2020					RENJA TAHUN 2020				
PROGRAM DAN KEGIATAN	INDIKATOR KINERJA	TARGET	Lokasi	Kebutuhan Dana / Pagu Indikatif	PROGRAM DAN KEGIATAN	INDIKATOR KINERJA	TARGET	Lokasi	Kebutuhan Dana / Pagu Indikatif
1	2	3	4	5	6	7	8	9	10
Penyediaan Jasa Jaminan Barang Milik Daerah	Terlaksananya jaminan asuransi untuk kendaraan dinas/operasional serta gedung kantor	6 Unit Kendaraan, 12 Gedung	Pontianak	15.000.000	Penyediaan Jasa Jaminan Barang Milik Daerah	Jumlah Polis	2 polis	Pontianak	15.000.000
Penyediaan Jasa Perizinan Kendaraan Dinas / Operasional	Tersedianya Surat Izin Kendaraan Dinas Operasional	STNK 2 mobil, 4 motor	Pontianak	4.200.000	Penyediaan Jasa Perizinan Kendaraan Dinas / Operasional	Jumlah Jasa perizinan Kendaraan Dinas	6 Unit	Pontianak	4.200.000
Penyediaan Jasa Administrasi Keuangan	Tersedianya meterai, buku cek, dll	630 materai dan 8 buku check	Pontianak	6.000.000	Penyediaan Jasa Administrasi Keuangan	Jumlah Materai dan buku cek	707 Materai dan 8 Buku	Pontianak	6.000.000
Penyediaan Jasa Kebersihan Kantor	Terlaksananya Penyediaan Jasa Kebersihan Kantor	12 bulan	Pontianak	130.650.000	Penyediaan Jasa Kebersihan Kantor	Jumlah Jasa Kebersihan Kantor	3 Orang	Pontianak	130.650.000
Penyediaan Alat Tulis Kantor	Tersedianya Alat Tulis Kantor	39 jenis	Pontianak	37.000.000	Penyediaan Alat Tulis Kantor	Jumlah Alat Tulis Kantor	37 jenis	Pontianak	50.000.000
Penyediaan Barang Cetak dan Penggandaan	Tersedianya barang cetakan dan fotocopy	1 Tahun	Pontianak	25.000.000	Penyediaan Barang Cetak dan Penggandaan	Jumlah Barang cetakan dan penggandaan	61250 Eksemplar	Pontianak	40.000.000
Penyediaan Komponen Instalasi Listrik / Penerangan Bangunan Kantor	Tersedianya komponen instalasi listrik dan elektronik	7 jenis	Pontianak	10.000.000	Penyediaan Komponen Instalasi Listrik / Penerangan Bangunan Kantor	Jumlah Komponen Instalasi Listrik / Penerangan Bangunan Kantor	14 jenis	Pontianak	20.000.000

RANCANGAN AWAL RKPD TAHUN 2020					RENJA TAHUN 2020				
PROGRAM DAN KEGIATAN	INDIKATOR KINERJA	TARGET	Lokasi	Kebutuhan Dana / Pagu Indikatif	PROGRAM DAN KEGIATAN	INDIKATOR KINERJA	TARGET	Lokasi	Kebutuhan Dana / Pagu Indikatif
1	2	3	4	5	6	7	8	9	10
Penyediaan Bahan Bacaan dan Peraturan Perundang-Undangan	Tersedianya bahan bacaan koran daerah	1 Tahun	Pontianak	1.500.000	Penyediaan Bahan Bacaan dan Peraturan Perundang-Undangan	Jumlah Bahan Bacaan dan Peraturan Perundang-Undangan	365 Eksemplar	Pontianak	1.500.000
Penyediaan Makanan dan Minuman	Tersedianya makanan dan minuman rapat bulanan dan tamu	1 Tahun	Pontianak	25.000.000	Penyediaan Makanan dan Minuman	Jumlah Makanan dan Minuman	720 Porsi	Pontianak	40.000.000
Koordinasi dan Konsultasi ke Dalam dan Luar Daerah	Tersedianya perjalanan dinas dalam dan luar daerah	2 jenis perjalanan dinas	Dalam dan Luar Daerah	-	Koordinasi dan Konsultasi ke Dalam dan Luar Daerah	Jumlah Laporan Koordinasi dan Konsultasi ke Dalam dan Luar Daerah	15 Dokumen	Dalam dan Luar Daerah	70.000.000
Penyediaan Jasa Penatausahaan Keuangan dan Barang	Terlaksananya Penatausahaan Keuangan dan Barang	9 orang	Pontianak	63.300.000	Penyediaan Jasa Penatausahaan Keuangan dan Barang	Jumlah Jasa Penatausahaan Keuangan dan Barang	9 Orang	Pontianak	63.300.000
<b>PROGRAM PENINGKATAN SARANA PRASARANA APARATUR</b>				<b>2.139.300.000</b>	<b>PROGRAM PENINGKATAN SARANA PRASARANA APARATUR</b>				<b>2.039.300.000</b>

RANCANGAN AWAL RKPD TAHUN 2020					RENJA TAHUN 2020				
PROGRAM DAN KEGIATAN	INDIKATOR KINERJA	TARGET	Lokasi	Kebutuhan Dana / Pagu Indikatif	PROGRAM DAN KEGIATAN	INDIKATOR KINERJA	TARGET	Lokasi	Kebutuhan Dana / Pagu Indikatif
1	2	3	4	5	6	7	8	9	10
Pembangunan Gedung Kantor	Terlaksananya pembangunan gedung kantor	1 Unit	Pontianak	-	Pembangunan Gedung Kantor	Perlengkapan dan Peralatan kantor	6 Unit	Pontianak	30.650.000
Pengadaan Perlengkapan / Peralatan Kantor	Terlaksananya Pengadaan Perlengkapan/Peralatan Kantor	5 Jenis	Pontianak	30.650.000	Pengadaan Perlengkapan / Peralatan Kantor	-	-	-	-
Pengadaan / Peningkatan Instalasi Listrik / Telepon	Terlaksananya Pengadaan/Peningkatan Instalasi Listrik	1 Paket	Pontianak	-	Pengadaan / Peningkatan Instalasi Listrik / Telepon	Instalasi Listrik	16500 kva	Pontianak	30.000.000
Pengadaan Sarana / Prasarana Pendukung Gedung Kantor	Terlaksananya Pengadaan Sarana dan Prasarana Pendukung gedung kantor	2 Gedung	Pontianak	60.000.000	Pengadaan Sarana / Prasarana Pendukung Gedung Kantor	-	-	-	-
Pemeliharaan Rutin / Berkala Gedung Kantor	terlaksananya pemeliharaan rutin/berkala gedung kantor	1 Tahun	Pontianak	30.000.000	Pemeliharaan Rutin / Berkala Gedung Kantor	Jumlah Gedung Kantor yang terpelihara	1 Unit	Pontianak	30.000.000

RANCANGAN AWAL RKPd TAHUN 2020					RENJA TAHUN 2020				
PROGRAM DAN KEGIATAN	INDIKATOR KINERJA	TARGET	Lokasi	Kebutuhan Dana / Pagu Indikatif	PROGRAM DAN KEGIATAN	INDIKATOR KINERJA	TARGET	Lokasi	Kebutuhan Dana / Pagu Indikatif
1	2	3	4	5	6	7	8	9	10
Pemeliharaan Rutin / Berkala Gedung Khusus / Bangunan Khusus / Konstruksi Khusus	terlaksananya pemeliharaan rutin/berkala gedung khusus	1 paket	Pontianak	25.000.000	Pemeliharaan Rutin / Berkala Gedung Khusus / Bangunan Khusus / Konstruksi Khusus	Gedung Khusus / Bangunan Khusus / Konstruksi Khusus	1 Unit	Pontianak	25.000.000
Pemeliharaan Taman / Lahan Kantor / Halaman Rumah Jabatan	terlaksananya pemeliharaan taman / lahan kantor	1 Paket	Pontianak	100.000.000	Pemeliharaan Taman / Lahan Kantor / Halaman Rumah Jabatan	-	-	-	-
Pemeliharaan Rutin / Berkala Kendaraan Jabatan, Kendaraan Dinas / Operasional	terlaksananya pemeliharaan kendaraan operasional kantor	4 Kendaraan	Pontianak	40.000.000	Pemeliharaan Rutin / Berkala Kendaraan Jabatan, Kendaraan Dinas / Operasional	Pemeliharaan Kendaraan Jabatan, Kendaraan Dinas / Operasional	4 Unit	Pontianak	50.000.000
Pemeliharaan Rutin / Berkala AC / Kipas Angin	terlaksananya pemeliharaan AC	18 Unit	Pontianak	13.000.000	Pemeliharaan Rutin / Berkala AC / Kipas Angin	Pemeliharaan AC	20 Unit	Pontianak	13.000.000
Pemeliharaan Rutin / Berkala Perlengkapan Peralatan Kantor	terlaksananya pemeliharaan rutin/berkala perlengkapan/peralatan kantor	4 Jenis	Pontianak	10.000.000	Pemeliharaan Rutin / Berkala Perlengkapan Peralatan Kantor	Pemeliharaan Perlengkapan Peralatan Kantor	36 Unit	Pontianak	15.000.000

RANCANGAN AWAL RKPd TAHUN 2020					RENJA TAHUN 2020				
PROGRAM DAN KEGIATAN	INDIKATOR KINERJA	TARGET	Lokasi	Kebutuhan Dana / Pagu Indikatif	PROGRAM DAN KEGIATAN	INDIKATOR KINERJA	TARGET	Lokasi	Kebutuhan Dana / Pagu Indikatif
1	2	3	4	5	6	7	8	9	10
Pemeliharaan Sarana dan Prasarana Studio dan Komunikasi	terlaksananya pemeliharaan jaringan CCTV	18 Unit	Pontianak	-	Pemeliharaan Sarana dan Prasarana Studio dan Komunikasi	Pemeliharaan Sarana dan Prasarana Studio dan Komunikasi	22 Unit	Pontianak	20.000.000
Pembangunan Pagar	Terlaksananya Pembangunan Pagar	1 Paket	Pontianak	215.000.000	Pembangunan Pagar	-	-	-	-
Pembangunan Saluran Air	Terlaksananya Pembangunan Saluran Air	1 paket	Pontianak	-	Pembangunan Saluran Air	-	-	-	-
Pengadaan Perlengkapan / Peralatan Gedung Khusus / Bangunan Khusus / Konstruksi Khusus	Terlaksananya pengadaan perlengkapan/ peralatan khusus/bangunan khusus/konstruksi khusus	3 paket	Pontianak	1.385.000.000	Pengadaan Perlengkapan / Peralatan Gedung Khusus / Bangunan Khusus / Konstruksi Khusus	Perlengkapan/ Peralatan Gedung Khusus/ Bangunan Khusus/ Konstruksi Khusus	4 Jenis	Pontianak	1.675.000.000
Pengadaan Mebelair	terlaksananya pengadaan Meubeler	2 jenis	Pontianak	30.000.000	Pengadaan Mebelair	-	-	-	-



RANCANGAN AWAL RKPD TAHUN 2020					RENJA TAHUN 2020				
PROGRAM DAN KEGIATAN	INDIKATOR KINERJA	TARGET	Lokasi	Kebutuhan Dana / Pagu Indikatif	PROGRAM DAN KEGIATAN	INDIKATOR KINERJA	TARGET	Lokasi	Kebutuhan Dana / Pagu Indikatif
1	2	3	4	5	6	7	8	9	10
Pemeliharaan Perlengkapan/Peralatan Gedung Khusus/Bangunan Khusus/Konstruksi Khusus	terlaksananya pemeliharaan perlengkapan / peralatan bangunan khusus /gedung khusus	1 tahun	Pontianak	50.000.000	Pemeliharaan Perlengkapan/Peralatan Gedung Khusus/Bangunan Khusus/Konstruksi Khusus	Perlengkapan/ Peralatan Gedung Khusus/ Bangunan Khusus/ Konstruksi Khusus	93 Unit	Pontianak	100.000.000
Pemeliharaan Rutin / Berkala Generator	terlaksananya pemeliharaan rutin/berkala generator	1 unit	Pontianak	20.000.000	Pemeliharaan Rutin / Berkala Generator	Generator	1 unit	Pontianak	20.000.000
Rehabilitasi / Peningkatan Gedung Khusus / Bangunan Khusus / Konstruksi Khusus	Terlaksananya Rehabilitasi Gedung Laboratorium	1 paket	Pontianak	30.650.000	Rehabilitasi / Peningkatan Gedung Khusus / Bangunan Khusus / Konstruksi Khusus	Gedung Khusus/ Bangunan Khusus/ Konstruksi Khusus	1 Unit	Pontianak	30.650.000
Peningkatan Jalan / Jembatan Lingkungan Kantor / Rumah Jabatan	terlaksananya peningkatan kemampuan jalan/jembatan lingkungan kantor	1 paket	Pontianak	70.000.000	Peningkatan Jalan / Jembatan Lingkungan Kantor / Rumah Jabatan	-	-	-	-

RANCANGAN AWAL RKPD TAHUN 2020					RENJA TAHUN 2020				
PROGRAM DAN KEGIATAN	INDIKATOR KINERJA	TARGET	Lokasi	Kebutuhan Dana / Pagu Indikatif	PROGRAM DAN KEGIATAN	INDIKATOR KINERJA	TARGET	Lokasi	Kebutuhan Dana / Pagu Indikatif
1	2	3	4	5	6	7	8	9	10
Pemeliharaan Jalan / Jembatan Lingkungan Kantor / Rumah Jabatan	terlaksananya pemeliharaan kemampuan jalan/jembatan lingkungan kantor	1 paket	Pontianak	30.000.000	Pemeliharaan Jalan / Jembatan Lingkungan Kantor / Rumah Jabatan	-	-	-	-
<b>PROGRAM PENINGKATAN DISIPLIN APARATUR</b>				<b>21.000.000</b>	<b>PROGRAM PENINGKATAN DISIPLIN APARATUR</b>				<b>42.000.000</b>
Pengadaan Pakaian Dinas / Kerja dan Perlengkapannya	Terlaksananya Pengadaan Pakaian Dinas/Kerja dan perlengkapannya	26 stel	Pontianak	21.000.000	Pengadaan Pakaian Dinas / Kerja dan Perlengkapannya	Pakaian Dinas/Kerja dan perlengkapannya	26 stel	Pontianak	21.000.000
Pengadaan Pakaian Khusus dan Perlengkapannya	Terlaksananya pengadaan pakaian khusus dan perlengkapannya	46 stel	Pontianak	-	Pengadaan Pakaian Khusus dan Perlengkapannya	Pakaian khusus dan perlengkapannya	26 stel	Pontianak	21.000.000
<b>PROGRAM PENINGKATAN KAPASITAS SUMBER DAYA APARATUR</b>				<b>180.000.000</b>	<b>PROGRAM PENINGKATAN KAPASITAS SUMBER DAYA APARATUR</b>				<b>110.000.000</b>

RANCANGAN AWAL RKPD TAHUN 2020					RENJA TAHUN 2020				
PROGRAM DAN KEGIATAN	INDIKATOR KINERJA	TARGET	Lokasi	Kebutuhan Dana / Pagu Indikatif	PROGRAM DAN KEGIATAN	INDIKATOR KINERJA	TARGET	Lokasi	Kebutuhan Dana / Pagu Indikatif
1	2	3	4	5	6	7	8	9	10
Pendidikan dan Pelatihan	Terlaksananya Pendidikan dan Pelatihan	1 tahun	Dalam dan Luar Daerah	75.000.000	Pendidikan dan Pelatihan	PNS yang mengikuti pendidikan dan pelatihan	10 Orang	Dalam dan Luar Daerah	75.000.000
Sosialisasi, Bimbingan Teknis, Workshop	mengikuti kegiatan sosialisasi, bimtek, dan workshop	1 tahun	Pontianak	50.000.000	Sosialisasi, Bimbingan Teknis, Workshop	PNS yang mengikuti sosialisasi, bimbingan teknis, workshop	30 Orang	Dalam dan Luar Daerah	20.000.000
Penyusunan Standar Operasional Prosedur	Tersusunnya SOP	1 Dokumen	Pontianak	-	Penyusunan Standar Operasional Prosedur	Standar Operasional Prosedur	1 Dokumen	Pontianak	15.000.000
Pelatihan Peningkatan Kapasitas Sumber Daya Aparatur	Terlaksananya pelatihan pengujian air limbah	10 orang	Pontianak	55.000.000	Pelatihan Peningkatan Kapasitas Sumber Daya Aparatur	-	-	-	-
<b>PROGRAM PENINGKATAN PENGEMBANGAN SISTEM PELAPORAN CAPAIAN KINERJA DAN KEUANGAN</b>				<b>58.150.000</b>	<b>PROGRAM PENINGKATAN PENGEMBANGAN SISTEM PELAPORAN CAPAIAN KINERJA DAN KEUANGAN</b>				<b>84.150.000</b>

RANCANGAN AWAL RKPD TAHUN 2020					RENJA TAHUN 2020				
PROGRAM DAN KEGIATAN	INDIKATOR KINERJA	TARGET	Lokasi	Kebutuhan Dana / Pagu Indikatif	PROGRAM DAN KEGIATAN	INDIKATOR KINERJA	TARGET	Lokasi	Kebutuhan Dana / Pagu Indikatif
1	2	3	4	5	6	7	8	9	10
Penyusunan Laporan Keuangan	terlaksananya penyusunan laporan keuangan triwulan, semester dan tahunan	5 dokumen laporan	Pontianak	17.500.000	Penyusunan Laporan Keuangan	Tersusunnya Laporan Keuangan	5 Dokumen	Pontianak	24.000.000
Penyusunan LAKIP	terlaksananya penyusunan LAKIP	1 dokumen	Pontianak	10.650.000	Penyusunan LAKIP	Tersusunnya LAKIP UPT	1 Dokumen	Pontianak	17.150.000
Penyusunan RENJA SKPD	terlaksananya penyusunan RENJA SKPD	1 dokumen	Pontianak	12.000.000	Penyusunan RENJA SKPD	Tersusunnya RENJA UPT	1 Dokumen	Pontianak	18.500.000
Penyusunan RKA SKPD dan DPA SKPD	terlaksananya penyusunan RKA SKPD dan DPA SKPD	2 dokumen	Pontianak	18.000.000	Penyusunan RKA SKPD dan DPA SKPD	Tersusunnya RKA dan DPA	2 Dokumen	Pontianak	24.500.000
<b>PENINGKATAN DAN PENGEMBANGAN PERDAGANGAN LUAR NEGERI</b>				<b>574.900.000</b>	<b>PENINGKATAN DAN PENGEMBANGAN PERDAGANGAN LUAR NEGERI</b>				<b>574.900.000</b>

RANCANGAN AWAL RKPd TAHUN 2020					RENJA TAHUN 2020				
PROGRAM DAN KEGIATAN	INDIKATOR KINERJA	TARGET	Lokasi	Kebutuhan Dana / Pagu Indikatif	PROGRAM DAN KEGIATAN	INDIKATOR KINERJA	TARGET	Lokasi	Kebutuhan Dana / Pagu Indikatif
1	2	3	4	5	6	7	8	9	10
Pengambilan dan Pengujian Mutu Produk Wajib SNI di Kab/Kota	Terlaksananya sampling dan pengujian mutu contoh garam, tepung terigu, minyak goreng sawit dan barang beredar lainnya/SNI wajib dipasar kabupaten/kota	15 sampel	Kab/Kota	50.000.000	Pengambilan dan Pengujian Mutu Produk Wajib SNI di Kab/Kota	Jumlah sampel pengujian mutu	15 sampel	Kab/Kota	50.000.000
Pengambilan dan Pengujian Mutu Produk Komoditi Unggulan	Terlaksananya sampling dan pengujian mutu contoh CPO, lada, bokar dan komoditi unggulan lainnya	15 sampel	Kab/Kota	50.000.000	Pengambilan dan Pengujian Mutu Produk Komoditi Unggulan	Jumlah sampel pengujian mutu komoditi unggulan	15 sampel	Kab/Kota	50.000.000
Peningkatan Pelayanan Pengujian Mutu Produk/Barang	Terlaksananya Pengujian Mutu Produk/barang	250 sampel	pontianak	25.000.000	Peningkatan Pelayanan Pengujian Mutu Produk/Barang	Pengujian mutu produk/barang	250 sampel	pontianak	25.000.000
Peningkatan Pelayanan Kalibrasi Alat Ukur	Terlaksananya kalibrasi peralatan pelanggan	500 alat	dalam dan luar daerah	25.000.000	Peningkatan Pelayanan Kalibrasi Alat Ukur	Jumlah pelayanan kalibrasi peralatan pelanggan	500 alat	dalam dan luar daerah	25.000.000

RANCANGAN AWAL RKPD TAHUN 2020					RENJA TAHUN 2020				
PROGRAM DAN KEGIATAN	INDIKATOR KINERJA	TARGET	Lokasi	Kebutuhan Dana / Pagu Indikatif	PROGRAM DAN KEGIATAN	INDIKATOR KINERJA	TARGET	Lokasi	Kebutuhan Dana / Pagu Indikatif
1	2	3	4	5	6	7	8	9	10
Kalibrasi Peralatan Standard	Terlaksananya Kalibrasi Peralatan Standard	55 alat	dalam dan luar daerah	108.900.000	Kalibrasi Peralatan Standard	Jumlah alat kalibrasi perlatan standard	55 alat	dalam dan luar daerah	108.900.000
Promosi Pelayanan UPT. PSMB	Terlaksananya promosi pelayanan UPTPSMB	Jumlah Costumer Pengujian 8 Jumlah Costumer Kalibrasi 20	kab/kota	50.000.000	Promosi Pelayanan UPT. PSMB	Jumlah costumer pengujian dan kalibrasi	8 Costumer Pengujian dan 20 Costumer Kalibrasi	kab/kota	50.000.000
Evaluasi Sistem Manajemen Mutu ISO : 17025	Terlaksananya Evaluasi Sistem Manajemen Mutu ISO : 17025	2 kegiatan	pontianak	26.000.000	Evaluasi Sistem Manajemen Mutu ISO : 17025	Evaluasi sistem manajemen mutu ISO : 17025	2 kegiatan	pontianak	26.000.000
Audit Eksternal	Terlaksananya Audit Eksternal	2 laboratorium	pontianak	145.000.000	Audit Eksternal	Audit eksternal	2 kegiatan	pontianak	145.000.000
Jaminan Mutu Hasil Pengujian dan Kalibrasi	Terlaksananya Jaminan Mutu Hasil Pengujian dan Kalibrasi	11 Jenis Uji dan 23 jenis ukur	pontianak	45.000.000	Jaminan Mutu Hasil Pengujian dan Kalibrasi	Jumlah jenis pengujian dan kalibrasi	11 Jenis Uji dan 23 jenis ukur	dalam dan luar daerah	45.000.000

RANCANGAN AWAL RKPD TAHUN 2020					RENJA TAHUN 2020				
PROGRAM DAN KEGIATAN	INDIKATOR KINERJA	TARGET	Lokasi	Kebutuhan Dana / Pagu Indikatif	PROGRAM DAN KEGIATAN	INDIKATOR KINERJA	TARGET	Lokasi	Kebutuhan Dana / Pagu Indikatif
1	2	3	4	5	6	7	8	9	10
Jejaring Kerjasama dan Pengembangan Wawasan Pengelolaan Laboratorium	Terlaksananya Jejaring Kerjasama dan Studi Pengelolaan Laboratorium	3 laporan	dalam dan luar daerah	50.000.000	Jejaring Kerjasama dan Pengembangan Wawasan Pengelolaan Laboratorium	Koordinasi jejaring pengelolaan laboratorium	3 dokumen	dalam dan luar daerah	50.000.000
<b>UPT. INDUSTRI PANGAN OLAHAN DAN KEMASAN</b>				<b>2.750.000.000</b>	<b>UPT. INDUSTRI PANGAN OLAHAN DAN KEMASAN</b>				<b>2.623.000.000</b>
<b>PROGRAM PELAYANAN ADMINISTRASI PERKANTORAN</b>				<b>383.500.000</b>	<b>PROGRAM PELAYANAN ADMINISTRASI PERKANTORAN</b>				<b>386.500.000</b>
Penyediaan Jasa Komunikasi, Sumber Daya Air dan Listrik	Tersedianya jasa komunikasi, sumber daya air dan listrik	1 tahun	Pontianak	65.000.000	Penyediaan Jasa Komunikasi, Sumber Daya Air dan Listrik	Jumlah Jasa Layanan	3 rekening	Pontianak	65.000.000

RANCANGAN AWAL RKPd TAHUN 2020					RENJA TAHUN 2020				
PROGRAM DAN KEGIATAN	INDIKATOR KINERJA	TARGET	Lokasi	Kebutuhan Dana / Pagu Indikatif	PROGRAM DAN KEGIATAN	INDIKATOR KINERJA	TARGET	Lokasi	Kebutuhan Dana / Pagu Indikatif
1	2	3	4	5	6	7	8	9	10
Penyediaan Jasa Jaminan Barang Milik Daerah	Terlaksananya jaminan asuransi untuk kendaraan dinas/operasional serta gedung kantor	1 mobil, 1 gedung dan asset	Pontianak	12.000.000	Penyediaan Jasa Jaminan Barang Milik Daerah	Jumlah Asuransi	1 polis	Pontianak	12.000.000
Penyediaan Jasa Perizinan Kendaraan Dinas / Operasional	Tersedianya surat izin kendaraan dinas operasional	1 mobil dan 1 motor	Pontianak	1.000.000	Penyediaan Jasa Perizinan Kendaraan Dinas / Operasional	Jumlah Jasa perizinan Kendaraan Dinas	2 unit	Pontianak	1.500.000
Penyediaan Jasa Administrasi Keuangan	Tersedianya dokumen administrasi keuangan	1 tahun	Pontianak	3.000.000	Penyediaan Jasa Administrasi Keuangan	Jumlah Materai dan buku cek	600 lembar	Pontianak	3.000.000
Penyediaan Jasa Kebersihan Kantor	Tersedianya jasa kebersihan kantor	1 tahun	Pontianak	85.000.000	Penyediaan Jasa Kebersihan Kantor	Jumlah Jasa Kebersihan Kantor	1 unit	Pontianak	85.000.000
Penyediaan Alat Tulis Kantor	Tersedianya kebutuhan Alat Tulis Kantor	1 tahun	Pontianak	37.000.000	Penyediaan Alat Tulis Kantor	Jumlah Alat Tulis Kantor	42 jenis	Pontianak	37.000.000



RANCANGAN AWAL RKPD TAHUN 2020					RENJA TAHUN 2020				
PROGRAM DAN KEGIATAN	INDIKATOR KINERJA	TARGET	Lokasi	Kebutuhan Dana / Pagu Indikatif	PROGRAM DAN KEGIATAN	INDIKATOR KINERJA	TARGET	Lokasi	Kebutuhan Dana / Pagu Indikatif
1	2	3	4	5	6	7	8	9	10
Penyediaan Barang Cetak dan Penggandaan	Tersedianya kebutuhan barang cetak dan penggandaan	1 tahun	Pontianak	22.000.000	Penyediaan Barang Cetak dan Penggandaan	Jumlah Barang cetak dan penggandaan	eksemplar	Pontianak	22.000.000
Penyediaan Komponen Instalasi Listrik / Penerangan Bangunan Kantor	Tersedianya Komponen Instalasi Listrik / Penerangan Bangunan Kantor	1 tahun	Pontianak	4.000.000	Penyediaan Komponen Instalasi Listrik / Penerangan Bangunan Kantor	Jumlah Komponen Instalasi Listrik / Penerangan Bangunan Kantor	11 buah	Pontianak	5.000.000
Penyediaan Bahan Bacaan dan Peraturan Perundang-Undangan	Tersedianya Bahan bacaan dan peraturan perundang-Undangan	1 tahun	Pontianak	4.500.000	Penyediaan Bahan Bacaan dan Peraturan Perundang-Undangan	Jumlah Jenis Bahan Bacaan dan Peraturan Perundang-Undangan	4 item	Pontianak	5.000.000
Penyediaan Makanan dan Minuman	Tersedianya makan dan minum	1 tahun	Pontianak	9.000.000	Penyediaan Makanan dan Minuman	Jumlah Makanan dan Minuman	600 porsi	Pontianak	10.000.000

RANCANGAN AWAL RKPd TAHUN 2020					RENJA TAHUN 2020				
PROGRAM DAN KEGIATAN	INDIKATOR KINERJA	TARGET	Lokasi	Kebutuhan Dana / Pagu Indikatif	PROGRAM DAN KEGIATAN	INDIKATOR KINERJA	TARGET	Lokasi	Kebutuhan Dana / Pagu Indikatif
1	2	3	4	5	6	7	8	9	10
Koordinasi dan Konsultasi ke Dalam dan Luar Daerah	Tersedianya dukungan Koordinasi dan Konsultasi ke dalam dan luar daerah	1 tahun	Dalam dan Luar Kalbar	70.000.000	Koordinasi dan Konsultasi ke Dalam dan Luar Daerah	Jumlah Koordinasi dan Konsultasi ke Dalam dan Luar Daerah	dokumen	Dalam dan Luar Kalbar	70.000.000
Penyediaan Jasa Penatausahaan Keuangan dan Barang	Terlaksananya penyelenggaraan administrasi keuangan	1 tahun	Pontianak	61.000.000	Penyediaan Jasa Penatausahaan Keuangan dan Barang	Jumlah Jasa Penatausahaan Keuangan dan Barang	9 orang	Pontianak	61.000.000
Penataan dan Pemeliharaan Arsip	Terlaksananya Penataan dan Pemeliharaan Arsip	1 tahun	Pontianak	10.000.000	Penataan dan Pemeliharaan Arsip	Jumlah Arsip yang Tertata	Dokumen/m 2	Pontianak	10.000.000
<b>PROGRAM PENINGKATAN SARANA PRASARANA APARATUR</b>				<b>1.019.500.000</b>	<b>PROGRAM PENINGKATAN SARANA PRASARANA APARATUR</b>				<b>347.500.000</b>
Pengadaan AC/Kipas Angin	Tersedianya AC/Kipas Angin	1 Jenis	Pontianak	57.000.000	Pengadaan AC/Kipas Angin	-	-	-	-
Pengadaan Perlengkapan / Peralatan Kantor	Tersedianya Perlengkapan / Peralatan Kantor	4 Jenis	Pontianak	125.000.000	Pengadaan Perlengkapan / Peralatan Kantor	Jumlah Perlengkapan dan Peralatan Kantor	4 unit	Pontianak	80.000.000

RANCANGAN AWAL RKPD TAHUN 2020					RENJA TAHUN 2020				
PROGRAM DAN KEGIATAN	INDIKATOR KINERJA	TARGET	Lokasi	Kebutuhan Dana / Pagu Indikatif	PROGRAM DAN KEGIATAN	INDIKATOR KINERJA	TARGET	Lokasi	Kebutuhan Dana / Pagu Indikatif
1	2	3	4	5	6	7	8	9	10
Pengadaan/Peningkatan Instalasi Listrik/Telepon	Tersedianya Pengadaan/Peningkatan Instalasi Listrik/Telepon	1 tahun	Pontianak	50.000.000	Pengadaan/Peningkatan Instalasi Listrik/Telepon	Jumlah Instalasi Listrik/Telepon	16 kVA	Pontianak	50.000.000
Pengadaan Sarana dan Prasarana Studio dan Komunikasi	Tersedianya sarana dan prasarana studio dan komunikasi	1 jenis	Pontianak	20.000.000	Pengadaan Sarana dan Prasarana Studio dan Komunikasi	Jumlah Sarana dan Prasarana Studio dan Komunikasi	4 unit	Pontianak	20.000.000
Pengadaan Sarana / Prasarana Pendukung Gedung Kantor	Tersedianya sarana/prasarana Pendukung Gedung Kantor	2 jenis	Pontianak	125.000.000	Pengadaan Sarana / Prasarana Pendukung Gedung Kantor	-	-	-	-
Pemeliharaan Rutin / Berkala Gedung Kantor	Terpeliharanya Gedung Kantor	1 unit	Pontianak	65.000.000	Pemeliharaan Rutin / Berkala Gedung Kantor	-	-	-	-
Pemeliharaan Rutin/Berkala gedung khusus/bangunan khusus/konstruksi khusus	Terpeliharanya gedung khusus/bangunan khusus/konstruksi khusus	1 unit	Pontianak	15.000.000	Pemeliharaan Rutin/Berkala gedung khusus/bangunan khusus/konstruksi khusus	-	-	-	-

RANCANGAN AWAL RKPd TAHUN 2020					RENJA TAHUN 2020				
PROGRAM DAN KEGIATAN	INDIKATOR KINERJA	TARGET	Lokasi	Kebutuhan Dana / Pagu Indikatif	PROGRAM DAN KEGIATAN	INDIKATOR KINERJA	TARGET	Lokasi	Kebutuhan Dana / Pagu Indikatif
1	2	3	4	5	6	7	8	9	10
Pemeliharaan Rutin / Berkala Kendaraan Jabatan, Kendaraan Dinas / Operasional	Terpeliharanya kendaraan jabatan, kendaraan dinas/operasional	1 mobil dan 1 motor	Pontianak	15.000.000	Pemeliharaan Rutin / Berkala Kendaraan Jabatan, Kendaraan Dinas / Operasional	Jumlah Kendaraan Jabatan, Kendaraan Dinas / Operasional yang terpelihara	1 mobil dan 1 motor	Pontianak	15.000.000
Pemeliharaan Rutin / Berkala AC / Kipas Angin	Terpeliharanya AC/kipas angin	15 unit AC	Pontianak	10.000.000	Pemeliharaan Rutin / Berkala AC / Kipas Angin	Jumlah AC / Kipas Angin yang terpelihara	15 unit AC	Pontianak	10.000.000
Pemeliharaan Rutin / Berkala Perlengkapan Peralatan Kantor	Terpeliharanya perlengkapan/peralatan kantor	4 jenis	Pontianak	12.500.000	Pemeliharaan Rutin / Berkala Perlengkapan Peralatan Kantor	Jumlah Perlengkapan Peralatan Kantor yang terpelihara	15 unit	Pontianak	12.500.000
Pemeliharaan Rutin / Berkala Studio dan Komunikasi	Tersedianya Pemeliharaan Rutin / Berkala sarana dan prasarana studio dan komunikasi	1 jenis	Pontianak	5.000.000	Pemeliharaan Rutin / Berkala Studio dan Komunikasi	Jumlah Sarana dan Prasarana Studio dan Komunikasi yang terpelihara	3 unit	Pontianak	5.000.000

RANCANGAN AWAL RKPD TAHUN 2020					RENJA TAHUN 2020				
PROGRAM DAN KEGIATAN	INDIKATOR KINERJA	TARGET	Lokasi	Kebutuhan Dana / Pagu Indikatif	PROGRAM DAN KEGIATAN	INDIKATOR KINERJA	TARGET	Lokasi	Kebutuhan Dana / Pagu Indikatif
1	2	3	4	5	6	7	8	9	10
Pengadaan Perlengkapan / Peralatan Gedung Khusus / Bangunan Khusus / Konstruksi Khusus	Tersedianya Pengadaan Perlengkapan/Peralatan Gedung Khusus/ Bangunan Khusus/ Konstruksi Khusus	3 jenis	Kota Pontianak	460.000.000	Pengadaan Perlengkapan / Peralatan Gedung Khusus / Bangunan Khusus / Konstruksi Khusus	-	-	-	-
Pengadaan Mebeulair	Tersedianya Mebeulair	2 jenis	Pontianak	20.000.000	Pengadaan Mebeulair	-	-	-	-
Pemeliharaan rutin/berkala Garasi / Tempat Parkir kendaraan	Tersedianya Pemeliharaan rutin/berkala Garasi / Tempat Parkir kendaraan	3 jenis	Kota Pontianak	10.000.000	Pemeliharaan rutin/berkala Garasi / Tempat Parkir kendaraan	-	-	-	-
Pemeliharaan rutin/berkala Perlengkapan / Peralatan Gedung Khusus / Bangunan Khusus / Konstruksi Khusus	Tersedianya Pemeliharaan rutin/berkala Perlengkapan/Peralatan Gedung Khusus/ Bangunan Khusus/ Konstruksi Khusus	3 jenis	Kota Pontianak	20.000.000	Pemeliharaan rutin/berkala Perlengkapan / Peralatan Gedung Khusus / Bangunan Khusus / Konstruksi Khusus	Jumlah Perlengkapan/ Peralatan Gedung Khusus/ Bangunan Khusus/ Konstruksi Khusus yang terpelihara	5 unit	Kota Pontianak	20.000.000

RANCANGAN AWAL RKPD TAHUN 2020					RENJA TAHUN 2020				
PROGRAM DAN KEGIATAN	INDIKATOR KINERJA	TARGET	Lokasi	Kebutuhan Dana / Pagu Indikatif	PROGRAM DAN KEGIATAN	INDIKATOR KINERJA	TARGET	Lokasi	Kebutuhan Dana / Pagu Indikatif
1	2	3	4	5	6	7	8	9	10
Pemeliharaan rutin/berkala generator	Terpeliharanya generator	1 unit	Pontianak	5.000.000	Pemeliharaan rutin/berkala generator	-	-	-	-
Pemeliharaan Instalasi Listrik/Telepon	Terpeliharanya Instalasi Listrik/Telepon	1 unit	Pontianak	5.000.000	Pemeliharaan Instalasi Listrik/Telepon	Jumlah Instalasi Listrik/ Telepon yang terpelihara	4 jenis	Pontianak	5.000.000
Pengadaan Generator	-	-	-	-	Pengadaan Generator	Jumlah generator	1 unit	Pontianak	125.000.000
Pemeliharaan rutin/berkala generator	-	-	-	-	Pemeliharaan rutin/berkala generator	Jumlah Generator yang terpelihara	1 unit	Pontianak	5.000.000
<b>PROGRAM PENINGKATAN DISIPLIN APARATUR</b>				<b>120.000.000</b>	<b>PROGRAM PENINGKATAN DISIPLIN APARATUR</b>				<b>87.000.000</b>
Pengadaan Pakaian Dinas/Kerja dan Perlengkapannya	Tersedianya Pakaian Dinas/Kerja dan Perlengkapannya	1 tahun	Pontianak	50.000.000	Pengadaan Pakaian Dinas/Kerja dan Perlengkapannya	Jumlah Pakaian Dinas / Kerja dan Perlengkapannya	40 stel	Pontianak	32.000.000
Pengadaan Pakaian Khusus dan Perlengkapannya	Tersedianya Pakaian Khusus dan Perlengkapannya	1 tahun	Pontianak	50.000.000	Pengadaan Pakaian Khusus dan Perlengkapannya	Jumlah Pakaian Khusus dan Perlengkapannya	30 stel	Pontianak	35.000.000
Pengadaan Kartu Tanda Pengenal Pegawai	Tersedianya Kartu Tanda Pengenal Pegawai	1 tahun	Pontianak	5.000.000	Pengadaan Kartu Tanda Pengenal Pegawai	-	-	-	-

RANCANGAN AWAL RKPd TAHUN 2020					RENJA TAHUN 2020				
PROGRAM DAN KEGIATAN	INDIKATOR KINERJA	TARGET	Lokasi	Kebutuhan Dana / Pagu Indikatif	PROGRAM DAN KEGIATAN	INDIKATOR KINERJA	TARGET	Lokasi	Kebutuhan Dana / Pagu Indikatif
1	2	3	4	5	6	7	8	9	10
Pengadaan Mesin / Kartu Absensi	Tersedianya Mesin / Kartu Absensi	1 unit	Pontianak	15.000.000	Pengadaan Mesin / Kartu Absensi	Jumlah Mesin/ Kartu absensi	1 unit	Pontianak	20.000.000
<b>PROGRAM PENINGKATAN KAPASITAS SUMBER DAYA APARATUR</b>				<b>173.000.000</b>	<b>PROGRAM PENINGKATAN KAPASITAS SUMBER DAYA APARATUR</b>				<b>127.000.000</b>
Pendidikan dan Pelatihan	Terfasilitasinya pendidikan dan pelatihan bagi aparatur	1 tahun	Dalam dan Luar Kalbar	135.000.000	Pendidikan dan Pelatihan	Jumlah ASN yang berkompetensi setelah mengikuti Pendidikan dan Pelatihan	20 orang	Dalam dan Luar Kalbar	100.000.000
Sosialisasi, Bimbingan Teknis, Workshop	Tersedianya dana sosialisasi, bimbingan teknis, workshop bagi aparatur	1 tahun	Kota Pontianak	6.000.000	Sosialisasi, Bimbingan Teknis, Workshop	Jumlah ASN yang mengikuti Sosialisasi, Bimbingan Teknis, Workshop	65 orang	Kota Pontianak	10.000.000
Penyusunan Analisis Jabatan	Tersusunnya dokumen Analisis Jabatan	1 dokumen	Kota Pontianak	6.000.000	Penyusunan Analisis Jabatan	Jumlah Analisis Jabatan	1 dokumen	Kota Pontianak	6.000.000

RANCANGAN AWAL RKPd TAHUN 2020					RENJA TAHUN 2020				
PROGRAM DAN KEGIATAN	INDIKATOR KINERJA	TARGET	Lokasi	Kebutuhan Dana / Pagu Indikatif	PROGRAM DAN KEGIATAN	INDIKATOR KINERJA	TARGET	Lokasi	Kebutuhan Dana / Pagu Indikatif
1	2	3	4	5	6	7	8	9	10
Penyusunan Penetapan Kinerja	Tersusunnya dokumen penetapan kinerja	1 dokumen	Kota Pontianak	5.000.000	Penyusunan Penetapan Kinerja	Jumlah Penetapan Kinerja	1 dokumen	Kota Pontianak	5.000.000
Penyusunan Standar Operasional Prosedur	Tersusunnya dokumen Standar Operasional Prosedur	1 dokumen	Kota Pontianak	6.000.000	Penyusunan Standar Operasional Prosedur	Jumlah Standar Operasional Prosedur	1 dokumen	Kota Pontianak	6.000.000
Pelatihan Peningkatan Kapasitas Sumber Daya Aparatur	Terfasilitasinya Pelatihan Peningkatan Kapasitas Sumber Daya Aparatur	1 tahun	Kota Pontianak	15.000.000	Pelatihan Peningkatan Kapasitas Sumber Daya Aparatur	-	-	-	-
<b>PROGRAM PENINGKATAN PENGEMBANGAN SISTEM PELAPORAN CAPAIAN KINERJA DAN KEUANGAN</b>				<b>54.000.000</b>	<b>PROGRAM PENINGKATAN PENGEMBANGAN SISTEM PELAPORAN CAPAIAN KINERJA DAN KEUANGAN</b>				<b>50.000.000</b>



RANCANGAN AWAL RKPd TAHUN 2020					RENJA TAHUN 2020				
PROGRAM DAN KEGIATAN	INDIKATOR KINERJA	TARGET	Lokasi	Kebutuhan Dana / Pagu Indikatif	PROGRAM DAN KEGIATAN	INDIKATOR KINERJA	TARGET	Lokasi	Kebutuhan Dana / Pagu Indikatif
1	2	3	4	5	6	7	8	9	10
Penyusunan Laporan Keuangan	Tersusunnya laporan keuangan triwulan dan tahunan	4 laporan	Kota Pontianak	20.000.000	Penyusunan Laporan Keuangan	Jumlah Laporan Keuangan	5 laporan	Kota Pontianak	16.000.000
Penyusunan LAKIP	Tersusunnya dokumen LAKIP	1 dokumen	Kota Pontianak	8.000.000	Penyusunan LAKIP	Jumlah LAKIP	1 dokumen	Kota Pontianak	8.000.000
Penyusunan RENJA SKPD	Tersusunnya RENJA SKPD	1 dokumen	Kota Pontianak	12.000.000	Penyusunan RENJA SKPD	Jumlah Renja SKPD	1 dokumen	Kota Pontianak	12.000.000
Penyusunan RKA SKPD dan DPA SKPD	Tersusunnya RKA SKPD dan DPA SKPD	2 dokumen	Kota Pontianak	14.000.000	Penyusunan RKA SKPD dan DPA SKPD	Jumlah RKA dan DPA	2 dokumen	Kota Pontianak	14.000.000
<b>PROGRAM PENINGKATAN PENGELOLAAN ASET DAERAH</b>				<b>10.000.000</b>	<b>PROGRAM PENINGKATAN PENGELOLAAN ASET DAERAH</b>				<b>10.000.000</b>
Penyusunan / Pelaporan Inventarisasi Asset	Terlaksananya penyusunan/ inventarisasi asset	2 laporan	Pontianak	10.000.000	Penyusunan / Pelaporan Inventarisasi Asset	Jumlah Laporan Inventarisasi Barang milik daerah	2 laporan	Pontianak	10.000.000

RANCANGAN AWAL RKPd TAHUN 2020					RENJA TAHUN 2020				
PROGRAM DAN KEGIATAN	INDIKATOR KINERJA	TARGET	Lokasi	Kebutuhan Dana / Pagu Indikatif	PROGRAM DAN KEGIATAN	INDIKATOR KINERJA	TARGET	Lokasi	Kebutuhan Dana / Pagu Indikatif
1	2	3	4	5	6	7	8	9	10
<b>PROGRAM PEMBANGUNAN DAN PEMBERDAYAAN INDUSTRI</b>				<b>990.000.000</b>	<b>PROGRAM PEMBANGUNAN DAN PEMBERDAYAAN INDUSTRI</b>				<b>1.615.000.000</b>
Pelatihan Teknis Pengembangan Desain Kemasan Produk	Terlaksananya Pengembangan Desain Kemasan Produk	20 Orang	Kota Pontianak	85.000.000	Pelatihan Teknis Pengembangan Desain Kemasan Produk	-	-	-	-
Pelatihan Teknis Pengembangan Aneka Produk Berbasis Hasil Pertanian dan Agro	Terlaksananya Pelatihan Teknis Pengembangan Aneka Produk Berbasis Hasil Pertanian dan Agro	20 Orang	Kota Pontianak	120.000.000	Pelatihan Teknis Pengembangan Aneka Produk Berbasis Hasil Pertanian dan Agro	-	-	-	-
Pelatihan Teknis Manajemen Mutu Produk Olahan Pangan	Terlaksananya Pelatihan Teknis Manajemen Mutu Produk Olahan Pangan	20 Orang	Kota Pontianak	70.000.000	Pelatihan Teknis Manajemen Mutu Produk Olahan Pangan	-	-	-	-

RANCANGAN AWAL RKPd TAHUN 2020					RENJA TAHUN 2020				
PROGRAM DAN KEGIATAN	INDIKATOR KINERJA	TARGET	Lokasi	Kebutuhan Dana / Pagu Indikatif	PROGRAM DAN KEGIATAN	INDIKATOR KINERJA	TARGET	Lokasi	Kebutuhan Dana / Pagu Indikatif
1	2	3	4	5	6	7	8	9	10
Pelatihan Teknis Olahan Ikan Air Tawar Pelaku Industri Pangan Olahan	Terlaksananya Pelatihan Teknis Olahan Ikan Air Tawar Pelaku Industri Pangan Olahan	20 Orang	Kota Pontianak	100.000.000	Pelatihan Teknis Olahan Ikan Air Tawar Pelaku Industri Pangan Olahan	-	-	-	-
Pelatihan Teknis Olahan Hasil Laut Pelaku Industri Pangan Olahan	Terlaksananya Pelatihan Teknis Olahan Hasil Laut Pelaku Industri Pangan Olahan	20 Orang	Kota Pontianak	100.000.000	Pelatihan Teknis Olahan Hasil Laut Pelaku Industri Pangan Olahan	-	-	-	-
Pelatihan Kewirausahaan bagi Pelaku Industri Pangan Olahan dan Kemasan	Terlaksananya Pelatihan Kewirausahaan bagi Pelaku Industri Pangan Olahan dan Kemasan	30 orang	Kota Pontianak	55.000.000	Pelatihan Kewirausahaan bagi Pelaku Industri Pangan Olahan dan Kemasan	-	-	-	-

RANCANGAN AWAL RKPd TAHUN 2020					RENJA TAHUN 2020				
PROGRAM DAN KEGIATAN	INDIKATOR KINERJA	TARGET	Lokasi	Kebutuhan Dana / Pagu Indikatif	PROGRAM DAN KEGIATAN	INDIKATOR KINERJA	TARGET	Lokasi	Kebutuhan Dana / Pagu Indikatif
1	2	3	4	5	6	7	8	9	10
Bimbingan Teknis Penerapan Good Manufacturing Practise (GMP) Bagi IKM Industri Pangan Olahan	Terlaksananya Bimbingan Teknis Penerapan Good Manufacturing Practise (GMP) Bagi IKM Industri Pangan Olahan	20 orang	Kota Pontianak	130.000.000	Bimbingan Teknis Penerapan Good Manufacturing Practise (GMP) Bagi IKM Industri Pangan Olahan	-	-	-	-
Forum Komunikasi dan Temu Usaha Pelaku Industri	Terlaksananya Forum Komunikasi dan Temu Usaha Pelaku Industri	50 orang	Kota Pontianak	50.000.000	Forum Komunikasi dan Temu Usaha Pelaku Industri	-	-	-	-
Bimbingan dan Pendampingan ke Industri Pangan Olahan	Terlaksananya Bimbingan dan Pendampingan ke Industri Pangan Olahan	24 unit usaha	Kota Pontianak	130.000.000	Bimbingan dan Pendampingan ke Industri Pangan Olahan	Jumlah unit usaha yang mendapat Bimbingan dan Pendampingan	30 Unit Usaha	Kab. Sambas, Sanggau, Sintang, Kayong, Sekadau, Bengkayang, Ketapang, Melawi, Kapuas Hulu	130.000.000

RANCANGAN AWAL RKPd TAHUN 2020					RENJA TAHUN 2020				
PROGRAM DAN KEGIATAN	INDIKATOR KINERJA	TARGET	Lokasi	Kebutuhan Dana / Pagu Indikatif	PROGRAM DAN KEGIATAN	INDIKATOR KINERJA	TARGET	Lokasi	Kebutuhan Dana / Pagu Indikatif
1	2	3	4	5	6	7	8	9	10
Pelayanan Klinik Desain Industri Pangan Olahan dan Kemasan	Terlaksananya Pelayanan Klinik Desain Industri Pangan Olahan dan Kemasan	24 produk	Kota Pontianak	150.000.000	Pelayanan Klinik Desain Industri Pangan Olahan dan Kemasan	Jenis layanan pada Klinik Desain Industri Pangan Olahan dan Kemasan	4 jenis	14 kab/Kota, Jakarta dan Semarang	288.000.000
Lomba Desain Kemasan Produk pangan Olahan IKM	-	-	-	-	Lomba Desain Kemasan Produk pangan Olahan IKM	Jumlah IKM yang mengikuti lomba desain kemasan produk olahan pangan	30 IKM	Kota Pontianak	120.000.000
Lomba Cipta Kreasi Olahan Pangan Lokal	-	-	-	-	Lomba Cipta Kreasi Olahan Pangan Lokal	Jumlah pelaku pangan olahan yang mengikuti Lomba Cipta Kreasi Olahan Pangan Lokal	28 Orang	Kota Pontianak	200.000.000
Penerapan GMP bagi IKM Industri Pangan Olahan	-	-	-	-	Penerapan GMP bagi IKM Industri Pangan Olahan	Jumlah IKM pangan olahan yang mengikuti GMP	24 Unit Usaha	kab sgu,Stg,Mpw,Kayong,Kota Skw,sbs	70.000.000

RANCANGAN AWAL RKPd TAHUN 2020					RENJA TAHUN 2020				
PROGRAM DAN KEGIATAN	INDIKATOR KINERJA	TARGET	Lokasi	Kebutuhan Dana / Pagu Indikatif	PROGRAM DAN KEGIATAN	INDIKATOR KINERJA	TARGET	Lokasi	Kebutuhan Dana / Pagu Indikatif
1	2	3	4	5	6	7	8	9	10
Bimbingan Pengolahan Pangan dan Kemasan Kue Kering	-	-	-	-	Bimbingan Pengolahan Pangan dan Kemasan Kue Kering	Jumlah IKM yang mendapat bimbingan pengolahan pangan dan kemasan kue kering	40 IKM	kab. Mempawah Kab. Kubu raya	120.000.000
Penumbuhan dan Pengembangan Industri Rumah Tangga di pedesaan	-	-	-	-	Penumbuhan dan Pengembangan Industri Rumah Tangga di pedesaan	Jumlah industri rumah tangga yang ditumbuhkembangkan di daerah pedesaan	30 Industri Rumah Tangga	Kab. Sambas kab. Mempawah	80.000.000
Monev Industri Pangan dan Olahan kab/Kota Se Kalbar	-	-	-	-	Monev Industri Pangan dan Olahan kab/Kota Se Kalbar	Jumlah pelaku industri yang dilakukan monitoring dan evaluasi	40 unit Usaha	kab.stg, Melawi, Ktp, Landak, Bky, sbs, skw, Mpw	80.000.000
Penumbuhan Kewirausahaan IKM di daerah perbatasan	-	-	-	-	Penumbuhan Kewirausahaan IKM di daerah perbatasan	Jumlah wira usaha baru	40 Orang	kab, Sekadau, kab, Bengkayang	90.000.000

RANCANGAN AWAL RKPD TAHUN 2020					RENJA TAHUN 2020				
PROGRAM DAN KEGIATAN	INDIKATOR KINERJA	TARGET	Lokasi	Kebutuhan Dana / Pagu Indikatif	PROGRAM DAN KEGIATAN	INDIKATOR KINERJA	TARGET	Lokasi	Kebutuhan Dana / Pagu Indikatif
1	2	3	4	5	6	7	8	9	10
Forum Desiminasi Rumah Kemasan Bagi Pelaku IKM	-	-	-	-	Forum Desiminasi Rumah Kemasan Bagi Pelaku IKM	Jumlah pelaku IKM yang mengikuti Forum Desiminasi Rumah Kemasan Bagi Pelaku IKM	50 Orang	Kota Pontianak	125.000.000
Peningkatan Daya Saing dan Pengembangan Kemasan Produk	-	-	-	-	Peningkatan Daya Saing dan Pengembangan Kemasan Produk	Jumlah IKM yang diberikan pembinaan untuk pengembangan kemasan produk	80 orang	14 kab/Kota,	150.000.000
Pembinaan Dan Peningkatan Mutu Desain dan Kemasan Produk	-	-	-	-	Pembinaan Dan Peningkatan Mutu Desain dan Kemasan Produk	Pembinaan dan Peningkatan Mutu desain dan kemasan Produk	30 IKM	Kab/Kota	162.000.000

## **II.5 PENELAAHAN USULAN PROGRAM DAN KEGIATAN MASYARAKAT**

Pelaksanaan Rapat Koordinasi Industri dan Perdagangan se Kalbar yang sekaligus merupakan Forum OPD merupakan kegiatan rutin tahunan yang dilaksanakan dalam rangka menjaring usulan kegiatan, permasalahan, peluang, solusi yang ingin dicapai, serta penyamaan persepsi dalam rangka pengembangan sektor industri dan perdagangan Kalbar secara umum dan setiap Kabupaten/Kota secara khususnya. Usulan-usulan tersebut kemudian ditelaah serta disusun menjadi kegiatan pada Rencana Kerja OPD Pada Tahun 2020.

Namun berdasarkan hasil penelaahan, terdapat kendala yang ditemui sehingga usulan-usulan tersebut selanjutnya tidak hanya diarahkan untuk masuk pada Renja OPD namun juga disulkan pada Musrenabang Provinsi, Musrenabang Nasional, maupun mekanisme DAK Kementerian. Beberapa kendala serta kebijakan yang diambil antara lain :

- Banyaknya usulan terkait dengan bantuan peralatan bagi IKM. Dengan minimnya penganggaran OPD sehingga usulan tersebut selanjutnya diarahkan untuk diusulkan melalui mekanisme Musrenbang Nasional dan DAK Kementerian;
- Usulan terkait pelatihan di Kabupaten/Kota kembali ditelaah untuk masuk kedalam Renja OPD. Hal tersebut sesuai dengan amanat dari Perda Kalimantan Barat nomor 1 Tahun 2017 tentang RPIP Kalbar 2017-2037 dimana pelatihan IKM diarahkan pada 7 (tujuh) Komoditi Unggulan Kalbar. Usulan-usulan tersebut selanjutnya juga diarahkan pada Musrenabang Provinsi dan Musrenabang Nasional;
- Usulan Pasar Murah tidak dapat diakomodir keseluruhan. Hal tersebut disebabkan penganggaran, waktu dan personil yang ada saat ini belum dapat mengakomodir keseluruhan Kabupaten/Kota dalam pelaksanaannya.;
- Usulan Pembangunan/Revitalisasi pasar serta sarana dan kemetriologian diarahkan pada mekanisme DAK Kementerian sesuai dengan persyaratan pengusulan.
- Usulan pengawasan barang beredar tidak dapat mengakomodir keseluruhan daerah. Hal tersebut kedepannya diharapkan adanya sinergi antara Pemerintah Provinsi dan Kabupaten/Kota dalam pelaksanaannya sehingga dapat efektif dan efisien.



# **BAB 3 TUJUAN DAN SASARAN PERANGKAT DAERAH**

## **III.1 TELAAHAN TERHADAP KEBIJAKAN NASIONAL**

Sesuai dengan amanat UU no. 3 Tahun 2014 tentang Perindustrian, bahwa untuk mewujudkan tujuan penyelenggaraan Perindustrian, maka disusun Rencana Induk Pembangunan Industri Nasional yang sejalan dengan RPJPN yang merupakan pedoman bagi Pemerintah dan pelaku industri dalam perencanaan dan pembangunan industri. Selain itu juga diamanatkan bahwa setiap Gubernur untuk menyusun Rencana Pembangunan Industri Provinsi yang mengacu pada Rencana Induk Pembangunan Industri Nasional dan ditetapkan dengan Peraturan Daerah Provinsi. Dinas Perindustrian dan Perdagangan Provinsi Kalimantan Barat telah mendorong tersusunnya Perda tentang Rencana Pembangunan Industri Provinsi yang telah ditetapkan melalui Perda No. 1 Tahun 2017 tentang Rencana Pembangunan Industri Provinsi Kalimantan Barat Tahun 2017 – 2037. Disperindag Prov. Kalbar juga mendorong disusunnya Perda tentang Rencana Pemangunan Industri Kabupaten/ Kota.

Pada bidang perdagangan, Kementerian Perdagangan telah menetapkan Arah Kebijakan dan Strategi Pembangunan Sektor Perdagangan 2015-2019 yaitu Pembangunan 5000 Pasar Rakyat dalam 5 (lima) Tahun, Perlindungan Konsumen, Stabilisasi dan Ketersediaan Barang Kebutuhan Pokok dan Barang Penting dan Peningkatan Ekspor Non Migas dan Jasa. Dalam rangka mendukung kebijakan pusat ini, Dinas Perindag Prov. Kalbar telah menyusun program dan kegiatan yang selaras dengan kebijakan tersebut. Beberapa Program yang mendukung kebijakan tersebut yaitu Program Peningkatan Ekspor dan Pengendalian Impor, Program Pengembangan Perdagangan dan Perlindungan Konsumen yang didalamnya terdapat kegiatan yang selaras dengan Kebijakan Pusat seperti Monitoring Stok Barang Kebutuhan Pokok dan Barang Penting, Pengawasan Barang Beredar, Monitoring dan Evaluasi Pembangunan Pasar di Kabupaten/Kota, Forum Kerjasama Regional (Sosek-Malindodan BIMP-EAGA) dan Peningkatan Informasi Ekspor dan Impor.

### III.2 TUJUAN DAN SASARAN RENJA PERANGKAT DAERAH

Berdasarkan Rencana Strategis 2018-2023 Dinas Perindustrian dan Perdagangan Provinsi Kalbar, terdapat 2 (dua) tujuan dan 3 (tiga) sasaran yang dituangkan pada Rencana Kerja tahun 2020 sebagai bentuk penjabaran dari visi dan misi Kepala Daerah Terpilih.

Visi Kepala Daerah dan Wakil Kepala Daerah Terpilih :

**“Terwujudnya Kesejahteraan Masyarakat Kalimantan Barat melalui Percepatan Pembangunan Infrastruktur dan Perbaikan Tata Kelola Pemerintahan”**

Misi Kepala Daerah dan Wakil Kepala Daerah yang sesuai dengan Dinas Perindustrian dan Perdagangan Provinsi Kalimantan Barat yaitu pada Misi ke-4 yaitu : **Mewujudkan Masyarakat Sejahtera**, yaitu dengan mengurangi angka kemiskinan dan pengangguran, mempertegas keberpihakan pemerintah terhadap kelompok masyarakat dan wilayah yang kurang beruntung, menghilangkan diskriminasi dalam berbagai aspek pelayanan sosial, dan **mempercepat proses hilirisasi dengan memperkuat sinergi antara sektor** pertanian dalam arti luas dan sektor pertambangan dengan **sektor industri pengolahan.**

Tujuan berdasarkan dari visi misi Gubernur dan Wakil Gubernur terpilih yaitu Meningkatkan perekonomian Masyarakat Kalimantan Barat yang Merata dan Mengurangi Kemiskinan dan Pengangguran dengan indikator Kinerja Daerah adalah **Pertumbuhan Ekonomi sebesar 6,15%** pada akhir periode tahun 2018-2023.

Pada RPJMD 2018-2023 Provinsi Kalimantan Barat dinyatakan bahwa salah satu isu strategis daerah terkait dengan perindustrian dan perdagangan yaitu belum optimalnya peranan perindustrian dan perdagangan terhadap perekonomian Kalimantan Barat. Sedangkan sasaran pembangunan daerah yaitu Pertumbuhan ekonomi sebesar 6,15% pada akhir periode tahun 2018-2023 dengan indikator pendukung yaitu **Pertumbuhan Sektor Industri Terhadap PDRB sebesar 8%**, serta **Pertumbuhan Sektor Perdagangan Terhadap PDRB sebesar 6,5%** pada akhir periode RPJMD Tahun 2018-2023.

Dari hal – hal tersebut di atas Dinas Perindustrian mengemukakan 2 (dua) isu strategis yaitu Belum Optimalnya Efisiensi Perdagangan Dalam Negeri dan Kinerja Perdagangan Luar Negeri Daerah dan Masih lambatnya revitalisasi (kontribusi industri pada PDRB) dan daya saing industri Kalbar.

Tabel 7. Isu Strategis Dinas Perindustrian dan Perdagangan Tahun 2019 – 2023

No.	Isu Strategis	Keterangan
1	2	3
<i>RPJMD Prov. Kalbar 2018 - 2023</i>		
1	Peranan Perindustrian, Perdagangan dan Pariwisata terhadap Perekonomian Kalbar masih belum Optimal	Isu Strategis Daerah pada Rancangan RPJMD prov. Kalbar 2019 - 2023
<i>Renstra Disperindag Prov. Kalbar 2018 - 2023</i>		
1	Masih lambatnya revitalisasi dan daya saing industri Kalbar	Isu Strategis Disperindag urusan perindustrian
2	Belum Optimalnya Efisiensi Perdagangan Dalam Negeri dan Kinerja Perdagangan Luar Negeri Daerah	Isu Strategis Disperindag urusan perdagangan

### **III.3 PROGRAM DAN KEGIATAN**

#### **Program dan Kegiatan serta Perkiraan Dana Dinas Perindustrian dan Perdagangan Tahun 2020**

Berdasarkan Isu-isu penting, RKPD Tahun 2020 dan tujuan serta sasaran Tahun 2020, maka Rencana Kerja Dinas Perindustrian dan Perdagangan pada tahun 2020 terdiri atas 9 (sembilan) program yang terdiri dari 3 (tiga) program inti dan 6 (enam) program rutin dengan Total Pagu Kebutuhan dana Tahun 2020 sebesar Rp.16.394.285.000,-. Kebutuhan tersebut telah dikurangi sebesar Rp. 3.185.185.000,- dari pagu indikatif awal sebesar Rp. 19.580.000.000,- yang diperuntukkan bagi peningkatan gedung Dekranasda Prov. Kalbar sesuai dengan arahan Bapak Gubernur Kalimantan Barat pada Asistensi Renja Tahun 2020.

Rencana Program dan Kegiatan inti Dinas Perindustrian dan Perdagangan Provinsi Kalbar Tahun 2020 beserta dana yang dibutuhkan dan output kinerjanya dapat dilihat pada lampiran Renja 2020 ini, dimana fokus urusan industri pada tahun 2020 adalah :

1. Mendorong Penumbuhan dan Pengembangan Kawasan Industri di Kabupaten
2. Penumbuhan dan penguatan IKM daerah
  - a) pelatihan Teknis & Kewirausahaan
  - b) Pengembangan Kemasan
  - c) Promosi IKM
3. Penumbuhan dan Pengembangan industri unggulan
4. Hilirisasi industri sawit dan karet
5. Aplikasi Sistem Informasi Industri daerah
6. Penumbuhan dan pengembangan Perwilayahan Industri
7. Peningkatan kompetensi SDM/Industri
8. Sosialisasi Sistem Informasi Industri Nasional (SIINAS)
9. Penyusunan Dokumen Investasi serta Kerjasama
10. Pendampingan, Monev Penyusunan RPIK

Selanjutnya kebutuhan anggaran pada tahun 2020 untuk setiap program adalah sebagai berikut :

**TABEL 8. RINGKASAN PROGRAM DAN PAGU INDIKATIF TAHUN 2020  
DILINGKUNGANDINAS PERINDUSTRIAN DAN PERDAGANGANPROVINSI  
KALBAR(URUSAN PERINDUSTRIAN)**

No	Program	Kebutuhan dana	
1	PROGRAM PEMBANGUNAN DAN PEMBERDAYAAN INDUSTRI	Rp.	6.402 Juta (APBD)
	1.1. Dinas	Rp.	3.779 Juta (APBD)
	1.2. Operasional dan pelayanan UP IPOK	Rp.	2.623 Juta (APBD)
<b>Total kebutuhan pembiayaan urusan perindustrian</b>		<b>Rp.</b>	<b>6.402 Juta (Pagu Indikatif APBD)</b>

Selanjutnya fokus pengembangan urusan perdagangan Kalbar 2020 adalah :

1. PENGEMBANGAN SISTEM LOGISTIK DAERAH (dukungan pengembangan sarana dan prasarana distribusi; pasar, gudang di kab/kota)
2. Peningkatan dan pemberdayaan perlindungan konsumen termasuk pengawasan barang beredar & Menggalakan konsumen cerdas, serta operasional BPSK di Kabupaten/Kota yang telah dibentuk dan menjadi kewenangan Provinsi.
3. Antisipasi fluktuasi ketersediaan bahan pokok dan bahan penting (termasuk pasar murah pd menjelang hari besar keagamaan)
4. Promosi dagang dan misi dagang dalam negeri yang selektif
5. Peningkatan koordinasi dan arus informasi antar stakeholder dlm peningkatan kinerja ekspor daerah
6. Penguatan data base perdagangan luar negeri dan dalam negeri (importir & eksportir, SIUP, TDP, TDG)
7. Pengembangan kerjasama regional bidang ekonomi
8. Pembinaan dan pengembangan perdagangan lintas batas
9. Peningkatan kapasitas pelayanan Unit Pengujian dan Sertifikasi Mutu barang (UPSMB)

Selanjutnya kebutuhan anggaran pada tahun 2020 untuk setiap program urusan perdagangan adalah sebagai berikut :

**Tabel 9. RINGKASAN PROGRAM DAN PAGU INDIKATIF TAHUN 2019 DILINGKUNG ANDINAS PERINDUSTRIAN DAN PERDAGANGAN PROVINSI KALBAR (URUSAN PERDAGANGAN)**

No	PROGRAM		PAGU DANA
1	PROGRAM PENGEMBANGAN PERDAGANGAN DALAM NEGERI, PERLINDUNGAN KONSUMEN DAN TERTIB NIAGA	Rp.	1.999 Juta (APBD)
2	PROGRAM PENINGKATAN DAN PENGEMBANGAN PERDAGANGAN LUAR NEGERI		
	2.1. Dinas	Rp.	645 Juta (APBD)
	2.2. Operasional dan pelayanan UPSMB	Rp.	3.465 Juta (APBD)
<b>Total pagu pembiayaan Program Utama Urusan Perdagangan</b>		<b>Rp.</b>	<b>6. 109 Juta (Pagu Indikatif APBD)</b>

Sedangkan untuk program-program rutin Dinas Perindustrian dan Perdagangan Provinsi Kalbar dapat dilihat pada tabel berikut :

**Tabel 10. RINGKASAN PROGRAM RUTIN, PAGU INDIKATIF DAN USULAN TAMBAHAN APBD 2020 DINAS PERINDUSTRIAN DAN PERDAGANGAN PROVINSI KALBAR**

Program	Pagu Indikatif 2019
1. Program pelayanan administrasi perkantoran	2.355.600.000
2. Program Peningkatan Sarana Dan Prasarana	444.000.000
3. Program peningkatan disiplin aparatur	174.450000
4. Program peningkatan kapasitas sumber daya aparatur	396.000.000
5. Program peningkatan pengembangan sistem pelaporan capaian kinerja dan keuangan	488.000.000
6. Program peningkatan pengelolaan asset daerah	25.000.000

# BAB 4 RENCANA KERJA DAN PENDANAAN PERANGKAT DAERAH

Dengan program dan kegiatan serta pendanaan yang telah disusun pada tahun 2019, ditujukan agar dapat mencapai target capaian kinerja yang telah ditetapkan pada Rancangan Renstra Dinas Perindag Tahun 2019-2023. Keterkaitan antara Indikator kinerja serta program dapat dilihat dari tabel berikut

**Tabel 11. Rencana Target Kinerja Tahun 2020**

No	TUJUAN	INDIKATOR KINERJA UTAMA	SATUAN	TARGET 2020	PROGRAM PENUNJANG
1	2	3	4	5	6
1	Meningkatnya Pertumbuhan Sektor Perdagangan di dalam PDRB	Pertumbuhan Sektor Perdagangan Terhadap PDRB	%	5,2	PROGRAM PENINGKATAN DAN PENGEMBANGAN PERDAGANGAN LUAR NEGERI  PROGRAM PENGEMBANGAN PERDAGANGAN DALAM NEGERI, PERLINDUNGAN KONSUMEN DAN TERTIB NIAGA
2	Meningkatnya Pertumbuhan Sektor Industri di dalam PDRB	Pertumbuhan Sektor Industri Terhadap PDRB	%	6,5	PROGRAM PEMBANGUNAN DAN PEMBERDAYAAN INDUSTRI

Ket : - Berdasarkan Renstra 2018-2023 Dinas Perindustrian dan Perdagangan Provinsi Kalbar

Selanjutnya penjabaran program/kegiatan, pendanaan, serta target kinerja masing-masing kegiatan dapat dilihat pada **lampiran** Dokumen Rencana Kerja Tahun 2020 ini dimana pada lampiran tersebut telah terinci penyusunan program/kegiatan Dinas dan UPT beserta usulan tambahan pendanaan pada kegiatan prioritas Tahun 2020.



## BAB 5 PENUTUP

Rencana Kerja Dinas Perindustrian dan Perdagangan Provinsi Kalimantan Barat Tahun 2020 (Renja 2020) merupakan bagian yang tidak terpisahkan dari Rencana Strategis Dinas Perindustrian dan Perdagangan Provinsi Kalimantan Barat 2018-2023. Renja 2020 Dinas Perindustrian dan Perdagangan Provinsi Kalbar disusun berdasarkan isu-isu strategis yang berkembang di Kalbar, pencapaian target RPJMD Kalbar 2018-2023 dan Program/Kegiatan yang direncanakan benar-benar memiliki keluaran yang cepat dan dibutuhkan masyarakat harus menjadi prioritas sebagaimana diamanatkan dalam RPJMN 2015-2019, serta yang terpenting mengacu pada perubahan-perubahan kewenangan Pemerintah Provinsi sesuai Undang-Undang 23 tahun 2014 tentang Pemerintah Daerah.

Pada Renja 2020 ini mengakomodir perubahan target target indikator kinerja sebagai akibat perubahan wewenang pemerintah Provinsi tersebut yang sudah dimulai pada tahun 2018, dan keterbatasan pagu indikatif yang disampaikan oleh TIM TAPD Provinsi Kalbar, sehingga terdapat usulan tambahan untuk dapat diakomodir sehingga meningkatkan kinerja atau hasil yang ingin dicapai pada rencana kerja tahunan Dinas Perindustrian dan Perdagangan Provinsi Kalbar Tahun 2020 yaitu untuk menciptakan Kalbar menjadi daerah industri yang berdaya saing dan memiliki sistem perdagangan daerah yang kuat. Kerja berat ini juga sangat membutuhkan komitmen bersama dari pemerintah, dunia usaha dan segenap lapisan masyarakat.

Harapan yang ingin dicapai dari pengembangan industri dan perdagangan ini yaitu untuk kedepan Kalimantan Barat dapat diarahkan menjadi daerah pusat industri baru nasional berbasis bahan baku lokal dan kuat strukturnya dan pusat perdagangan (distribusi) utama nasional di ALKI I pada akhir RPJPD 2028 dengan penekanan pada revitalisasi industri yang terstruktur kuat dan penguatan serta pengamanan perdagangan.

Sebagai akhir kata, kami beserta segenap aparat jajaran Dinas Perindustrian dan Perdagangan Provinsi Kalimantan Barat mengharapkan agar Renja Tahun 2020 ini akan digunakan sebagai dasar penyusunan RKA dan DPA SKPD tahun 2020 dan buku ini dapat pula digunakan oleh segenap *stakeholders* dan sebagai informasi penting dalam pengambilan keputusan guna peningkatan kinerja dimasa-masa mendatang.